



# Safra

Tradição Secular de Segurança

Avenida Paulista, 2.100 - São Paulo - SP  
CNPJ 58.160.789/0001-28

**"Se escolher navegar os mares do sistema bancário, construa seu banco como construiria seu barco: sólido para enfrentar com segurança qualquer tempestade." - Jacob Safra**

## Indicadores

Lucro Líquido  
**R\$ 487,2**  
milhões

Retorno sobre PL médio  
anualizado  
**20,6%**

Liquidez <sup>(1)</sup>  
**R\$ 22,7**  
bilhões

## Moody's

Escala Global <sup>(2)</sup>  
Ba3

Escala Nacional -  
Longo Prazo (Aa1.br)

## S&P Global

Escala Global <sup>(2)</sup>  
BB

Escala Nacional -  
Longo Prazo (br AA-)

### Balanco Patrimonial Consolidado (3)

Valores em Reais Mil

	31-mar-17	31-mar-16
<b>ATIVO CIRCULANTE E REALIZÁVEL A LONGO PRAZO</b>	154.322.388	144.889.007
Caixa e equivalentes de caixa ampliado <sup>(1)</sup>	23.817.074	26.699.143
Reservas no Banco Central	2.853.512	2.026.112
Títulos e valores mobiliários, Aplicações interfinanceiras de liquidez e Instrumentos financeiros derivativos	64.825.383	63.550.110
Carteira de crédito	57.387.740	48.772.244
Valor bruto	59.926.782	51.734.037
Operações com características de concessão de crédito	52.352.703	45.225.042
Outros instrumentos de risco de crédito	7.574.079	6.508.995
(Provisão de risco de crédito)		
Mínima requerida - Resolução 2.682	(1.552.537)	(1.669.526)
Adicional	(1.330.552)	(1.232.949)
Ajuste a valor de mercado	344.047	(59.318)
Outros ativos financeiros	3.174.905	1.570.110
Carteira de câmbio	2.089.806	930.955
Diversos	1.085.099	639.155
Outros créditos e valores e bens	2.263.774	2.271.288
<b>INVESTIMENTOS, IMOBILIZADO E INTANGÍVEL</b>	318.478	231.671
<b>TOTAL DO ATIVO</b>	<b>154.640.866</b>	<b>145.120.678</b>
<b>PASSIVO CIRCULANTE E EXIGÍVEL A LONGO PRAZO</b>	145.160.750	135.825.916
Recursos captados	79.765.327	72.176.852
Recursos de clientes	59.709.336	51.830.465
Recursos do mercado	20.055.991	20.346.387
Captações no mercado aberto, Recursos de previdência e Instrumentos financeiros	57.788.731	57.927.464
Outros passivos financeiros	5.164.555	3.367.616
Carteira de câmbio	2.179.249	1.092.004
Cobrança e arrecadação de tributos e assemelhados <sup>(1)</sup>	1.111.648	734.336
Diversos	1.873.658	1.541.276
Outras obrigações	2.442.137	2.353.984
RESULTADO DE EXERCÍCIOS FUTUROS	42.088	41.166
<b>PATRIMÔNIO LÍQUIDO</b>	<b>9.438.028</b>	<b>9.253.596</b>
<b>TOTAL DO PASSIVO E PATRIMÔNIO LÍQUIDO</b>	<b>154.640.866</b>	<b>145.120.678</b>

### Demonstração do Resultado Consolidado (3)

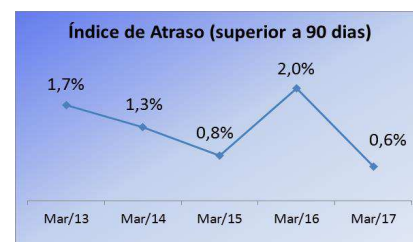
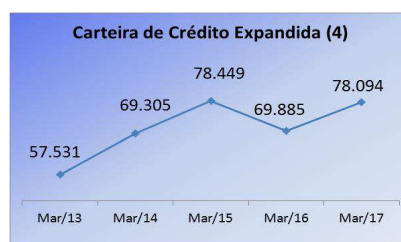
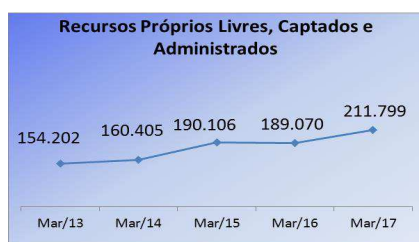
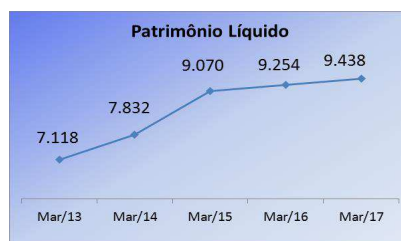
Valores em Reais Mil

	Acumulado Mar/2017	Acumulado Mar/2016
Receitas da intermediação financeira	4.922.624	4.923.043
Despesas da intermediação financeira	(3.700.874)	(3.631.807)
<b>RESULTADO BRUTO DA INTERMEDIÇÃO FINANCEIRA ANTES DOS CRÉDITOS DE LIQUIDAÇÃO DUVIDOSA</b>	<b>1.221.750</b>	<b>1.291.236</b>
RESULTADO DE CRÉDITOS DE LIQUIDAÇÃO DUVIDOSA	(159.072)	(370.523)
<b>RESULTADO BRUTO DA INTERMEDIÇÃO FINANCEIRA</b>	<b>1.062.678</b>	<b>920.713</b>
<b>OUTROS RESULTADOS DA OPERAÇÃO</b>	<b>452.395</b>	<b>366.020</b>
Resultado de operações de câmbio	29.296	27.123
Receitas de prestação de serviços e tarifas bancárias	377.584	278.717
Resultado com operações de seguros e previdência complementar	45.515	60.180
<b>RESULTADO BRUTO DA OPERAÇÃO</b>	<b>1.515.073</b>	<b>1.286.733</b>
<b>OUTRAS RECEITAS (DESPESAS) OPERACIONAIS</b>	<b>(844.129)</b>	<b>(657.746)</b>
Despesas de pessoal	(540.699)	(414.041)
Despesas administrativas	(164.781)	(139.764)
Despesas tributárias	(109.041)	(102.239)
Outras receitas e despesas operacionais	(29.608)	(1.702)
<b>RESULTADO ANTES DA TRIBUTAÇÃO SOBRE O LUCRO</b>	<b>670.944</b>	<b>628.987</b>
IMPOSTO DE RENDA E CONTRIBUIÇÃO SOCIAL	(183.765)	(167.482)
<b>LUCRO LÍQUIDO</b>	<b>487.179</b>	<b>461.505</b>

José Manuel da Costa Gomes - Contador CRC nº 1SP219892/O-0

As demonstrações contábeis completas, com parecer dos auditores independentes, sem ressalvas, estão disponíveis no site [www.safra.com.br](http://www.safra.com.br).

R\$ Em milhões



- (1) Liquidez representado, substancialmente, por Disponibilidades e Títulos públicos livres de alta liquidez (-) Cobrança e arrecadação de títulos e assemelhados.
- (2) O Banco Safra continua com as melhores notas possíveis entre as instituições financeiras no Brasil, as quais são limitadas ao rating Soberano, tanto pela S&P Global como pela Moody's.
- (3) No Balanço Patrimonial, refere-se ao modelo de apresentação com informações incluídas em notas explicativas. Na DRE ajustada pelo efeito fiscal do *hedge* de investimentos no exterior.
- (4) Inclui avais, fianças e outros instrumentos com risco de crédito.