



# Safr

Tradição Secular de Segurança

Avenida Paulista, 2.100 – São Paulo – SP  
CNPJ 58.160.789/0001-28

*“Se escolher navegar os mares do sistema bancário, construa seu banco como construiria seu barco: sólido para enfrentar, com segurança, qualquer tempestade.” – Jacob Safr*

	Lucro Líquido	Retorno sobre PL médio anualizado	Liquidez <sup>(1)</sup>
<b>Indicadores</b>	<b>R\$ 1.698,3</b>	<b>18,1%</b>	<b>R\$ 19,8</b>
	milhões		bilhões

<b>FitchRatings</b>	<b>MOODY'S</b>	<b>S&amp;P Global</b>
Escala Global <sup>(2)</sup> BB	Escala Global <sup>(2)</sup> Ba3	Escala Global <sup>(2)</sup> BB
-----	-----	-----
Escala Nacional Longo Prazo (AA+(bra))	Escala Nacional Longo Prazo (Aa1.br)	Escala Nacional Longo Prazo (br AA-)

## Balanço Patrimonial Consolidado<sup>(3)</sup>

Valores em Reais Mil

	31-dez-16	31-dez-15
<b>ATIVO CIRCULANTE E REALIZÁVEL A LONGO PRAZO</b>	<b>154.492.578</b>	<b>151.541.307</b>
Caixa e equivalentes de caixa ampliado <sup>(1)</sup>	19.834.959	23.865.135
Reservas no Banco Central	2.503.007	2.290.290
Títulos e valores mobiliários, Aplicações interfinanceiras de liquidez e Instrumentos financeiros derivativos	69.980.904	65.106.650
Carteira de crédito	57.027.920	53.295.576
Valor bruto	59.686.041	56.382.690
Operações com características de concessão de crédito	52.296.286	49.605.194
Outros instrumentos de risco de crédito	7.389.755	6.777.496
(Provisão de risco de crédito)		
Mínima requerida – Resolução 2.682	(1.499.052)	(1.572.442)
Adicional	(1.336.135)	(1.234.699)
Ajuste a valor de mercado	177.066	(279.973)
Outros ativos financeiros	2.911.810	4.546.914
Carteira de câmbio	1.996.273	3.972.989
Diversos	915.537	573.925
Outros créditos e valores e bens	2.233.978	2.436.742
<b>INVESTIMENTOS, IMOBILIZADO E INTANGÍVEL</b>	<b>294.948</b>	<b>215.066</b>
<b>TOTAL DO ATIVO</b>	<b>154.787.526</b>	<b>151.756.373</b>
<b>PASSIVO CIRCULANTE E EXIGÍVEL A LONGO PRAZO</b>	<b>145.236.911</b>	<b>142.807.383</b>
Recursos captados	75.807.023	78.776.231
Recursos de clientes	56.380.949	51.311.739
Recursos do mercado	19.426.074	27.464.492
Captações no mercado aberto, Recursos de previdência e Instrumentos financeiros derivativos	63.537.784	56.723.991
Outros passivos financeiros	3.556.809	5.125.538
Carteira de câmbio	2.054.699	3.931.766
Cobrança e arrecadação de tributos e assemelhados <sup>(1)</sup>	23.550	11.450
Diversos	1.478.560	1.182.322
Outras obrigações	2.335.295	2.181.623
<b>RESULTADO DE EXERCÍCIOS FUTUROS</b>	<b>42.910</b>	<b>34.141</b>
<b>PATRIMÔNIO LÍQUIDO</b>	<b>9.507.705</b>	<b>8.914.849</b>
<b>TOTAL DO PASSIVO E PATRIMÔNIO LÍQUIDO</b>	<b>154.787.526</b>	<b>151.756.373</b>

## Demonstração do Resultado Consolidado<sup>(3)</sup>

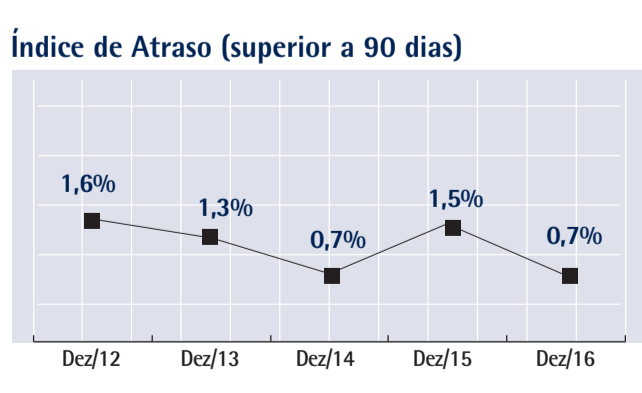
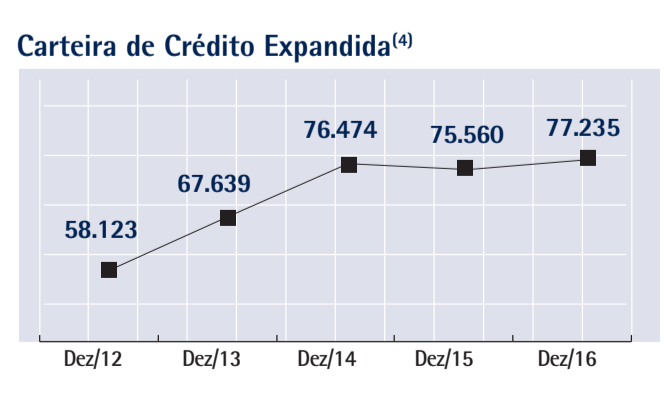
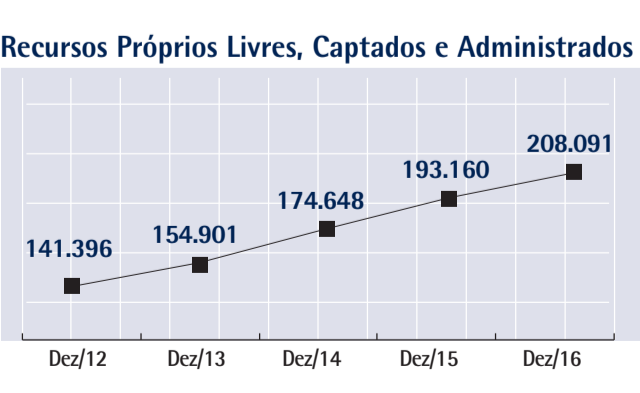
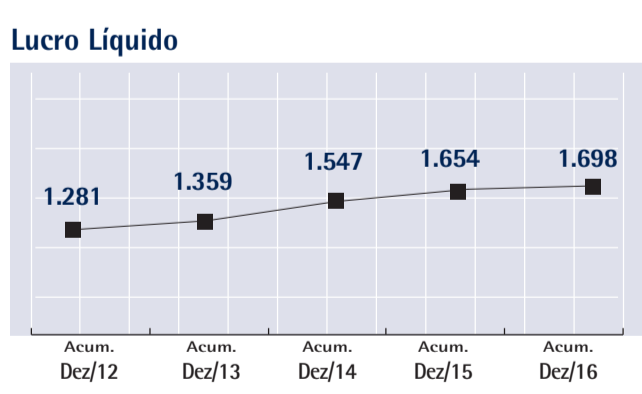
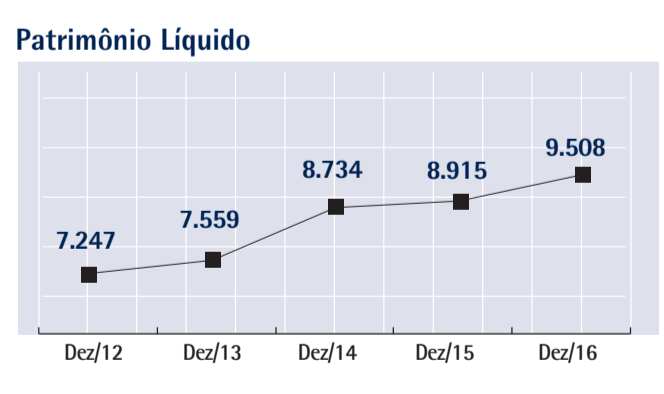
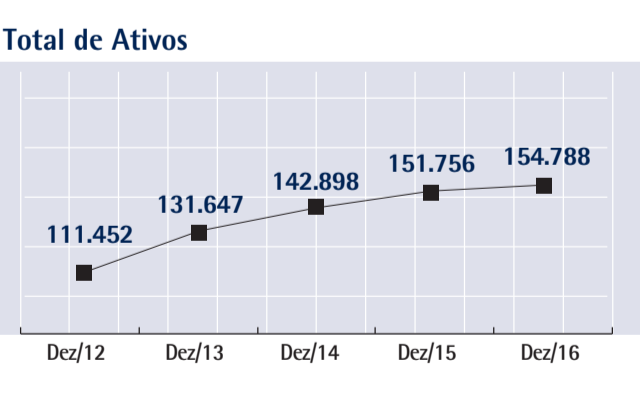
Valores em Reais Mil

	Acumulado dez/16	Acumulado dez/15
Receitas da intermediação financeira	18.863.741	18.096.727
Despesas da intermediação financeira	(14.060.254)	(13.308.514)
<b>RESULTADO BRUTO DA INTERMEDIÇÃO FINANCEIRA ANTES DOS CRÉDITOS DE LIQUIDAÇÃO DUVIDOSA</b>	<b>4.803.487</b>	<b>4.788.213</b>
RESULTADO DE CRÉDITOS DE LIQUIDAÇÃO DUVIDOSA	(1.338.824)	(1.069.698)
<b>RESULTADO BRUTO DA INTERMEDIÇÃO FINANCEIRA</b>	<b>3.464.663</b>	<b>3.718.515</b>
<b>OUTROS RESULTADOS DA OPERAÇÃO</b>	<b>1.844.916</b>	<b>1.360.790</b>
Receitas de prestação de serviços e tarifas bancárias	1.592.538	1.205.147
Resultado com operações de seguros e previdência	252.378	155.643
<b>RESULTADO BRUTO DA OPERAÇÃO</b>	<b>5.309.579</b>	<b>5.079.305</b>
<b>OUTRAS RECEITAS (DESPESAS) OPERACIONAIS</b>	<b>(3.078.212)</b>	<b>(2.830.332)</b>
Despesas de pessoal	(1.758.843)	(1.613.699)
Despesas administrativas	(727.812)	(646.901)
Despesas tributárias	(435.474)	(379.880)
Outras receitas e despesas operacionais	(156.083)	(189.852)
<b>RESULTADO ANTES DA TRIBUTAÇÃO SOBRE O LUCRO</b>	<b>2.231.367</b>	<b>2.248.973</b>
<b>IMPOSTO DE RENDA E CONTRIBUIÇÃO SOCIAL</b>	<b>(533.114)</b>	<b>(595.388)</b>
<b>LUCRO LÍQUIDO</b>	<b>1.698.253</b>	<b>1.653.585</b>

José Manuel da Costa Gomes – Contador CRC nº 1SP219892/O-0

As demonstrações contábeis completas, com parecer dos auditores independentes, sem ressalvas, estão disponíveis no site [www.safr.com.br](http://www.safr.com.br).

R\$ em milhões



(1) Liquidez representado, substancialmente, por Disponibilidades e Títulos públicos livres de alta liquidez (-) Cobrança e arrecadação de títulos e assemelhados.  
(2) O Banco Safr continua com as melhores notas possíveis entre as instituições financeiras no Brasil, as quais são limitadas ao rating Soberano, tanto pela S&P Global como pela Moody's.  
(3) No Balanço Patrimonial, refere-se ao modelo de apresentação com informações incluídas em notas explicativas. Na DRE ajustada pelo efeito fiscal do hedge de investimentos no exterior.  
(4) Inclui avais, fianças e outros instrumentos com risco de crédito.