



Saфра

Tradição Secular de Segurança

Avenida Paulista, 2.100 - São Paulo - SP
CNPJ 58.160.789/0001-28

PRINCIPAIS INDICADORES

R\$ milhões (exceto quando indicado)

RENTABILIDADE (%)	Jan/19 a Set/19	Jan/18 a Set/18	Varição %
Lucro Líquido da Controladora (Janeiro a Setembro)	1.584	1.509	5,0%
Patrimônio Líquido da Controladora	12.806	10.765	19,0%
Retorno sobre o Patrimônio Líquido Médio - Anualizado (%)	17,2%	19,6%	
Retorno sobre o Ativo Médio - Anualizado (%)	1,1%	1,2%	

ÍNDICES DE DESEMPENHO (%)

Índice de Basileia	15,3%	13,2%	
--------------------	-------	-------	--

ÍNDICES DE CRÉDITO (%)

Índice de Inadimplência (acima de 90 dias)	0,6%	0,4%	
Pessoa Jurídica	0,2%	0,1%	
Pessoa Física e Financeira	1,7%	1,2%	
Índice de Créditos Problemáticos ⁽¹⁾	1,3%	1,1%	
Índice de Cobertura (Saldo de PDD/Operações Vencidas há mais de 90 dias)	497,0%	942,9%	
Índice de Cobertura de Créditos Problemáticos (Saldo de PDD/Créditos Problemáticos) ⁽¹⁾	284,6%	383,5%	
NIM ⁽²⁾ após PDD	3,9%	4,1%	
Saldo de PDD/Carteira de Crédito	3,1%	3,5%	

BALANÇO PATRIMONIAL

Ativos Totais	207.074	190.501	8,7%
Liquidez ⁽³⁾	31.451	29.053	8,3%
Carteira de Crédito Expandida	109.191	103.801	5,2%
Pessoa Jurídica	83.750	83.497	0,3%
Pessoa Física e Financeira	25.440	20.305	25,3%
Captações Líquidas de Compulsório	115.279	103.173	11,7%
Índice Carteira de Crédito ⁽⁴⁾ / Captações	79,6%	80,4%	
Gestão de Recursos de Terceiros ⁽⁵⁾	257.359	244.565	5,2%

DADOS RELEVANTES

Colaboradores do conglomerado (indivíduos)	9.074	7.564	
Número de Agências e PAB's no País (unidades)	132	131	

(1) Créditos problemáticos = operações com atraso superior a 90 dias; operações de renegociação sem indicativo que será integralmente honrada; todas operações de clientes PJ com recuperação judicial ou falência decretada; e todas operações de clientes que foram a óbito.

(2) NIM = margem financeira após PDD / ativos médios remunerados.

(3) Liquidez = caixa e equivalentes de caixa + títulos públicos e privados livres (carteira própria) - cobrança e arrecadação de tributos e assemelhados.

(4) Não inclui avais e fianças.

(5) Gestão de Recursos de Terceiros = recursos captados e administrados + operações compromissadas + carteira de câmbio + cobrança e arrecadação de tributos e assemelhados.



"Se escolher navegar os mares do sistema bancário, construa seu banco como construiria seu barco: sólido para enfrentar, com segurança, qualquer tempestade." - Jacob Safra

INDICADORES	Lucro Líquido	Retorno sobre o PL médio anualizado	Liquidez ⁽¹⁾
	R\$ 1.583,9	17,2%	R\$ 31,5
	milhões		bilhões

MOODY'S

Escala Global⁽²⁾
Ba2

Escala Nacional
Longo Prazo (Aa1.br)

S&P Global

Escala Global⁽²⁾
BB-

Escala Nacional
Longo Prazo (brAAA)

BALANÇO PATRIMONIAL CONSOLIDADO⁽³⁾

Valores em Reais Mil

	30-set-19	30-set-18
ATIVO CIRCULANTE E REALIZÁVEL A LONGO PRAZO	206.314.591	190.037.448
Caixa e equivalentes de caixa ampliado ⁽¹⁾	33.644.792	32.040.541
Reservas no Banco Central	9.685.737	6.793.628
Aplicações vinculadas a operações no mercado aberto - Títulos públicos	37.620.460	40.269.769
Títulos e valores mobiliários, Aplicações interfinanceiras de liquidez e Instrumentos financeiros derivativos	10.448.078	8.469.860
Recursos garantidores de reservas técnicas de seguros e previdência complementar	17.668.384	14.082.471
Carteira de crédito ⁽⁵⁾	91.817.101	82.937.742
(Provisão para risco de crédito)	(2.985.072)	(2.888.393)
Mínima requerida - Resolução 2.682	(1.790.528)	(1.531.169)
Adicional	(1.194.544)	(1.357.224)
Outros ativos financeiros	5.361.587	5.289.788
Ativos fiscais	2.591.599	2.663.140
Outros ativos	461.925	378.902
INVESTIMENTOS, IMOBILIZADO E INTANGÍVEL	759.016	463.698
TOTAL DO ATIVO	207.073.607	190.501.146
PASSIVO CIRCULANTE E EXIGÍVEL A LONGO PRAZO	194.267.993	179.735.988
Captações no mercado aberto - Títulos públicos	37.768.934	40.294.221
Recursos captados, obrigações por empréstimos e repasses e dívida subordinada	124.964.882	109.966.654
Recursos de clientes	95.240.984	82.629.524
Recursos do mercado	29.723.898	27.337.130
Operações de seguros e previdência complementar e Instrumentos financeiros derivativos	19.570.103	15.732.115
Outros passivos financeiros	8.343.738	9.616.016
Passivos fiscais	1.219.695	1.487.840
Provisões para contingências	1.592.198	1.446.107
Outros passivos	808.443	1.193.035
PATRIMÔNIO LÍQUIDO	12.805.614	10.765.158
TOTAL DO PASSIVO E PATRIMÔNIO LÍQUIDO	207.073.607	190.501.146

DEMONSTRAÇÃO DO RESULTADO CONSOLIDADO⁽³⁾

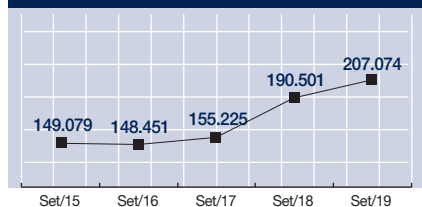
Valores em Reais Mil

	Acumulado set/2019	Acumulado set/2018
Receitas da intermediação financeira	12.043.521	10.445.790
Despesas da intermediação financeira	(7.560.869)	(6.725.042)
Resultado com instrumentos financeiros derivativos	12.475	(83.167)
RESULTADO BRUTO DA INTERMEDIÇÃO FINANCEIRA ANTES DOS CRÉDITOS DE LIQUIDAÇÃO DUVIDOSA	4.495.127	3.637.581
RESULTADO DE CRÉDITOS DE LIQUIDAÇÃO DUVIDOSA	(429.671)	(109.097)
RESULTADO LÍQUIDO DA INTERMEDIÇÃO FINANCEIRA	4.065.456	3.528.484
OUTROS RESULTADOS DAS OPERAÇÕES	1.534.646	1.623.655
Receitas de prestação de serviços, tarifas bancárias e câmbio	1.339.198	1.433.242
Gestão e administração de recursos, corretagens e custódia	875.096	1.039.812
Outros serviços, tarifas bancárias e câmbio	464.102	393.430
Resultado com operações de seguros e previdência complementar	195.448	190.413
DESPESAS TRIBUTÁRIAS DAS OPERAÇÕES	(413.781)	(396.407)
RESULTADO LÍQUIDO DAS OPERAÇÕES	5.186.321	4.755.732
OUTRAS RECEITAS (DESPESAS) OPERACIONAIS	(3.126.963)	(2.424.962)
Despesas de pessoal	(2.126.561)	(1.713.732)
Despesas administrativas	(831.627)	(528.161)
Outras receitas e despesas operacionais	(168.775)	(183.069)
RESULTADO ANTES DA TRIBUTAÇÃO SOBRE O LUCRO	2.059.358	2.330.770
IMPOSTO DE RENDA E CONTRIBUIÇÃO SOCIAL	(475.481)	(821.598)
LUCRO LÍQUIDO	1.583.877	1.509.172

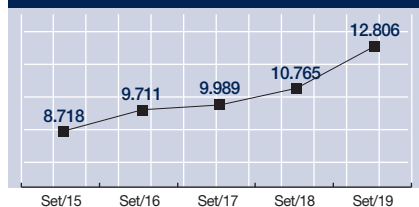
José Manuel da Costa Gomes - Contador CRC nº 1SP219892/O-0

As demonstrações contábeis completas, com parecer dos auditores independentes, sem ressalvas, estão disponíveis no site www.safra.com.br

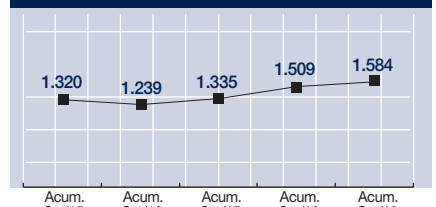
TOTAL DE ATIVOS



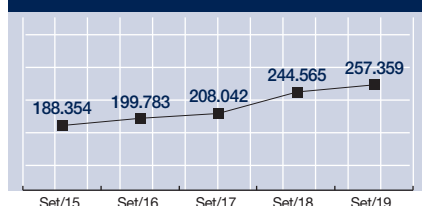
PATRIMÔNIO LÍQUIDO



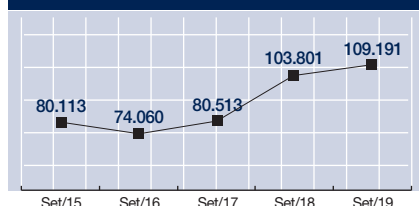
LUCRO LÍQUIDO



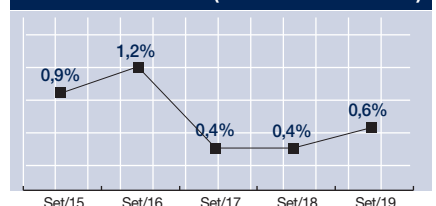
GESTÃO DE RECURSOS DE TERCEIROS⁽⁴⁾



CARTEIRA DE CRÉDITO EXPANDIDA⁽⁵⁾



ÍNDICE DE ATRASO (SUPERIOR A 90 DIAS)



⁽¹⁾ Liquidez representada, substancialmente, por Disponibilidades e Títulos públicos livres de alta liquidez (-) Cobrança e arrecadação de tributos e assemelhados no valor de R\$ 2.193.393 (R\$ 2.987.624 em 30.09.2018). ⁽²⁾ O Banco Safra continua com as melhores notas possíveis entre as instituições financeiras no Brasil, as quais são limitadas ao rating Soberano, tanto pela S&P Global como pela Moody's. ⁽³⁾ No Balanço Patrimonial, refere-se ao modelo de apresentação com informações incluídas em notas explicativas. Na DRE ajustada pelo efeito fiscal do "hedge" de investimentos no exterior. ⁽⁴⁾ Representada por recursos captados e administrados + operações compromissadas + carteira de câmbio + cobrança e arrecadação de tributos. ⁽⁵⁾ Inclui Carteira de crédito e Avais e fianças.