



Safra

Tradição Secular de Segurança

Avenida Paulista, 2.100 – São Paulo – SP
CNPJ 58.160.789/0001-28

“Se escolher navegar os mares do sistema bancário, construa seu banco como construiria seu barco: sólido para enfrentar, com segurança, qualquer tempestade.” – Jacob Safra

Indicadores	Lucro Líquido R\$ 830,3 milhões	Retorno sobre PL médio anualizado 18,0 %	Eficiência 38,7%	Total de Ativos R\$ 140,4 bilhões	Recursos Próprios Livres, Captados e Administrados R\$ 189,2 bilhões	Liquidez ⁽¹⁾ R\$ 23,0 bilhões	FitchRatings Escala Global ⁽²⁾ BB Escala Nacional Longo Prazo (AA+(bra))	MOODY'S Escala Global ⁽²⁾ Ba3 Escala Nacional Longo Prazo (Aa1.br)	S&P Global Escala Global ⁽²⁾ BB Escala Nacional Longo Prazo (br AA-)
-------------	--	--	----------------------------	--	---	---	--	--	--

Balanco Patrimonial Consolidado

Valores em Reais Mil

	30-jun-16	30-jun-15
ATIVO CIRCULANTE E REALIZÁVEL A LONGO PRAZO	140.119.249	144.841.386
Caixa e equivalentes de caixa ampliado ⁽¹⁾	24.007.144	22.290.500
Reservas no Banco Central	1.877.063	836.404
Títulos e valores mobiliários, Aplicações interfinanceiras de liquidez e Instrumentos financeiros derivativos	59.257.937	60.193.201
Carteira de crédito	48.989.318	57.763.364
Valor bruto	51.782.168	60.218.471
Operações com características de concessão de crédito	45.228.400	54.670.340
Outros instrumentos de risco de crédito (Provisão de risco de crédito)	6.553.768	5.548.131
Minima requerida - Resolução 2.682	(1.680.807)	(1.103.032)
Adicional	(1.183.846)	(1.240.006)
Ajuste a valor de mercado	71.803	(112.069)
Outros ativos financeiros	3.632.717	1.744.234
Carteira de câmbio	2.869.362	1.120.882
Diversos	763.355	623.352
Outros créditos e valores e bens	2.355.070	2.013.683
INVESTIMENTOS, IMOBILIZADO E INTANGÍVEL	254.343	225.703
TOTAL DO ATIVO	140.373.591	145.067.089
PASSIVO CIRCULANTE E EXIGÍVEL A LONGO PRAZO	130.859.363	135.709.108
Recursos captados	68.966.796	77.347.967
Recursos de clientes	48.745.207	48.679.949
Recursos do mercado	9.067.230	11.027.772
Obrigações por empréstimos e repasses	11.154.359	17.640.246
Captações no mercado aberto, Recursos de previdência e Instrumentos financeiros derivativos	53.349.566	52.106.261
Outros passivos financeiros	5.641.898	3.972.202
Carteira de câmbio	3.096.883	1.129.056
Cobrança e arrecadação de tributos e assemelhados ⁽¹⁾	1.027.339	1.362.458
Diversos	1.517.676	1.480.688
Outras obrigações	2.901.103	2.282.678
RESULTADO DE EXERCÍCIOS FUTUROS	50.382	31.593
PATRIMÔNIO LÍQUIDO	9.463.846	9.326.388
TOTAL DO PASSIVO E PATRIMÔNIO LÍQUIDO	140.373.591	145.067.089

Demonstração do Resultado Consolidado⁽³⁾

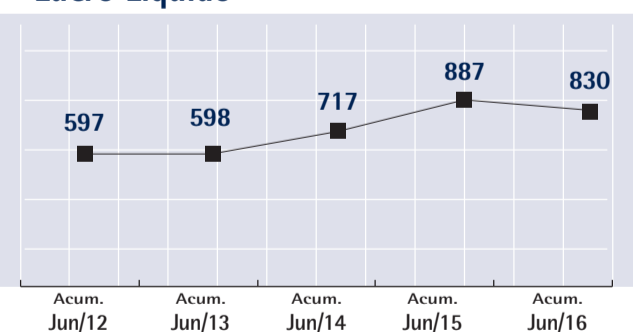
Valores em Reais Mil

	Acumulado jun/16	Acumulado jun/15
Receitas da intermediação financeira	9.501.875	8.598.237
Despesas da intermediação financeira	(7.041.318)	(6.195.458)
RESULTADO BRUTO DA INTERMEDIÇÃO FINANCEIRA ANTES DOS CRÉDITOS DE LIQUIDAÇÃO DUVIDOSA	2.460.557	2.402.779
RESULTADO DE CRÉDITOS DE LIQUIDAÇÃO DUVIDOSA	(844.519)	(419.635)
RESULTADO BRUTO DA INTERMEDIÇÃO	1.616.038	1.983.144
OUTROS RESULTADOS DA OPERAÇÃO	920.743	699.904
Receitas de prestação de serviços e tarifas bancárias	791.194	647.252
Resultado com operações de seguros e previdência	129.549	52.652
RESULTADO BRUTO DA OPERAÇÃO	2.536.781	2.683.048
OUTRAS RECEITAS (DESPESAS) OPERACIONAIS	(1.453.608)	(1.432.625)
Despesas de pessoal	(834.869)	(814.187)
Despesas administrativas	(331.774)	(317.611)
Despesas tributárias	(224.691)	(181.903)
Outras receitas e despesas operacionais	(62.274)	(118.923)
RESULTADO ANTES DA TRIBUTAÇÃO SOBRE O LUCRO	1.083.173	1.250.424
IMPOSTO DE RENDA E CONTRIBUIÇÃO SOCIAL	(252.907)	(363.454)
LUCRO LÍQUIDO	830.266	886.970

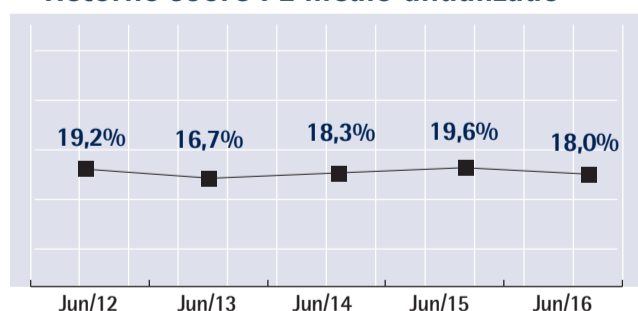
José Manuel da Costa Gomes – Contador CRC nº 1SP219892/O-0

As demonstrações contábeis completas, com parecer dos auditores independentes, sem ressalvas, estão disponíveis no site www.safra.com.br.

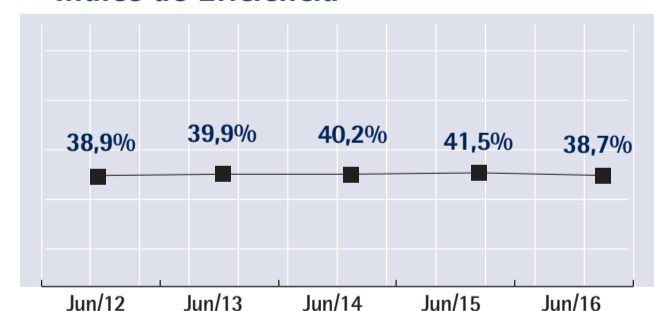
Lucro Líquido



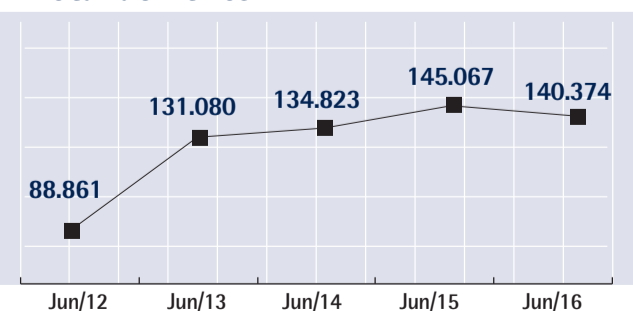
Retorno sobre PL médio anualizado



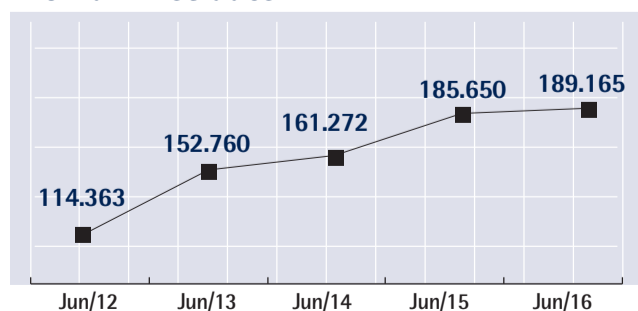
Índice de Eficiência



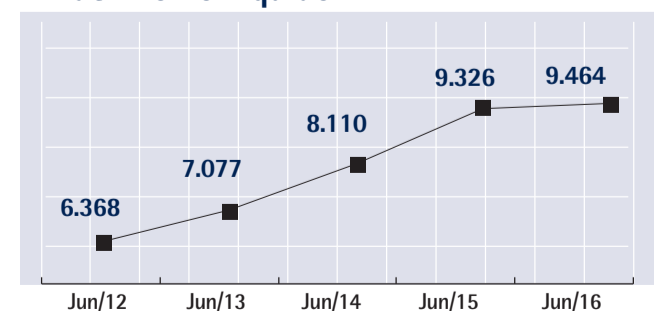
Total de Ativos



Recursos Próprios Livres, Captados e Administrados



Patrimônio Líquido



⁽¹⁾ Liquidez refere-se ao Caixa e equivalente de caixa ampliado (representado, substancialmente, por Disponibilidades e Títulos públicos livres de alta liquidez) (-) Cobrança e arrecadação de títulos e assemelhados.

⁽²⁾ O Banco Safra continua com as melhores notas possíveis entre as instituições financeiras no Brasil, as quais são limitadas ao rating Soberano, tanto pela S&P Global como pela Moody's. A partir de 2015, as agências rebaixaram os ratings da República Federativa do Brasil para *Non Investment Grade*, e consequentemente os ratings dos bancos brasileiros.

⁽³⁾ Ajustada pelo efeito fiscal do *hedge* de investimentos no exterior.