



Safra

Tradição Secular de Segurança

Avenida Paulista, 2.100 - São Paulo - SP
CNPJ 58.160.789/0001-28

"Se escolher navegar os mares do sistema bancário, construa seu banco como construiria seu barco: sólido para enfrentar, com segurança, qualquer tempestade." - Jacob Safra

INDICADORES	Lucro Líquido	Retorno sobre o PL médio anualizado	Liquidez ⁽¹⁾
	R\$ 1,1	20,9%	R\$ 28,7
	bilhão		bilhões

MOODY'S

Escala Global ⁽²⁾
Ba2

Escala Nacional Longo Prazo (Aa1.br)

S&P Global

Escala Global ⁽²⁾
BB-

Escala Nacional Longo Prazo (br AAA)

BALANÇO PATRIMONIAL CONSOLIDADO ⁽³⁾

Valores em Reais Mil

	30-jun-18	30-jun-17
ATIVO CIRCULANTE E REALIZÁVEL A LONGO PRAZO	173.951.762	160.686.903
Caixa e equivalentes de caixa ampliado ⁽¹⁾	31.100.660	29.058.176
Reservas no Banco Central	5.151.870	2.656.747
Títulos e valores mobiliários, Aplicações interfinanceiras de liquidez e Instrumentos financeiros derivativos	43.422.441	58.333.571
Recursos garantidores de reservas técnicas de seguros e previdência complementar	13.694.495	10.455.987
Operações com característica de concessão de crédito (Provisão de risco de crédito)	77.718.786	59.628.251
Mínima requerida - Resolução 2.682	(2.834.752)	(2.989.395)
Adicional	(1.639.398)	(1.840.805)
Outros ativos financeiros	(1.195.354)	(1.148.590)
Outros créditos	2.483.942	1.120.016
Outros créditos	3.214.320	2.423.550
INVESTIMENTOS, IMOBILIZADO E INTANGÍVEL	422.055	340.657
TOTAL DO ATIVO	174.373.817	161.027.560
PASSIVO CIRCULANTE E EXIGÍVEL A LONGO PRAZO	163.898.777	151.396.470
Recursos captados	102.832.912	80.117.197
Recursos de clientes	76.096.076	59.976.616
Recursos do mercado	26.736.836	20.140.581
Captações no mercado aberto, Operações de seguros e previdência complementar e Instrumentos financeiros derivativos	51.067.272	65.349.287
Outros passivos financeiros	6.208.405	3.184.122
Carteira de câmbio	655.230	757.972
Cobrança e arrecadação de tributos e assemelhados ⁽¹⁾	2.427.440	1.180.420
Credenciadora	1.097.307	22.199
Diversos	2.028.428	1.223.531
Outras obrigações e Resultado de exercícios futuros	3.790.188	2.745.864
PATRIMÔNIO LÍQUIDO	10.475.040	9.631.090
TOTAL DO PASSIVO E PATRIMÔNIO LÍQUIDO	174.373.817	161.027.560

DEMONSTRAÇÃO DO RESULTADO CONSOLIDADO ⁽³⁾

Valores em Reais Mil

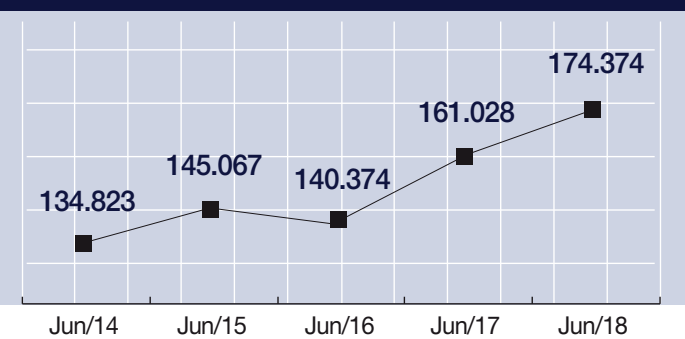
	Acumulado jun/18	Acumulado jun/17
Receitas da intermediação financeira	6.461.175	9.067.535
Despesas da intermediação financeira	(4.238.551)	(6.941.721)
Resultado com instrumentos financeiros derivativos	12.512	57.881
RESULTADO BRUTO DA INTERMEDIÇÃO FINANCEIRA ANTES DOS CRÉDITOS DE LIQUIDAÇÃO DUVIDOSA	2.235.136	2.183.695
RESULTADO DE CRÉDITOS DE LIQUIDAÇÃO DUVIDOSA	(76.799)	(277.057)
RESULTADO LÍQUIDO DA INTERMEDIÇÃO FINANCEIRA	2.158.337	1.906.638
OUTROS RESULTADOS DAS OPERAÇÕES	1.360.001	954.276
Resultado de operações de câmbio	60.952	54.089
Receitas de prestação de serviços	1.172.354	789.658
Gestão e administração de recursos, corretagens e custódia	770.738	406.794
Outros serviços e tarifas	401.616	382.864
Resultado com operações de seguros e previdência complementar	126.695	110.529
DESPESAS TRIBUTÁRIAS DAS OPERAÇÕES	(264.359)	(208.506)
RESULTADO LÍQUIDO DAS OPERAÇÕES	3.253.979	2.652.408
OUTRAS RECEITAS (DESPESAS) OPERACIONAIS	(1.692.006)	(1.511.269)
Despesas de pessoal	(1.104.289)	(991.987)
Despesas administrativas	(464.115)	(367.877)
Outras receitas e despesas operacionais	(123.602)	(151.405)
RESULTADO ANTES DA TRIBUTAÇÃO SOBRE O LUCRO	1.561.973	1.141.139
IMPOSTO DE RENDA E CONTRIBUIÇÃO SOCIAL	(504.081)	(294.381)
LUCRO LÍQUIDO	1.057.892	846.758

José Manuel da Costa Gomes - Contador CRC nº 1SP219892/O-0

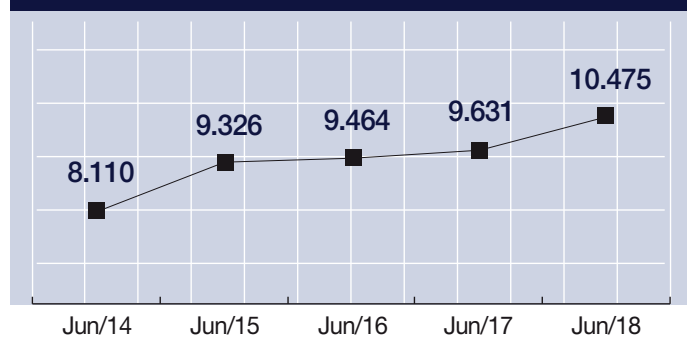
As demonstrações contábeis completas, com parecer dos auditores independentes, sem ressalvas, estão disponíveis no site www.safra.com.br

R\$ milhões

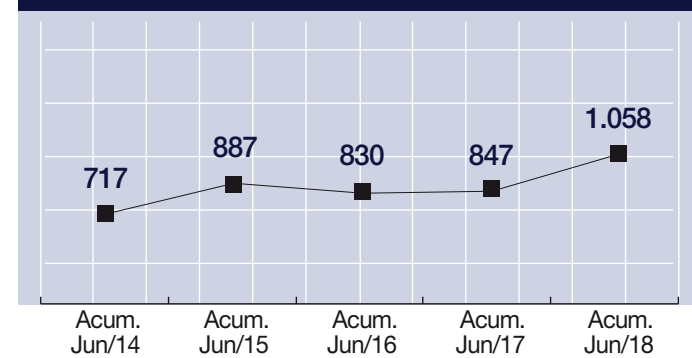
TOTAL DE ATIVOS



PATRIMÔNIO LÍQUIDO



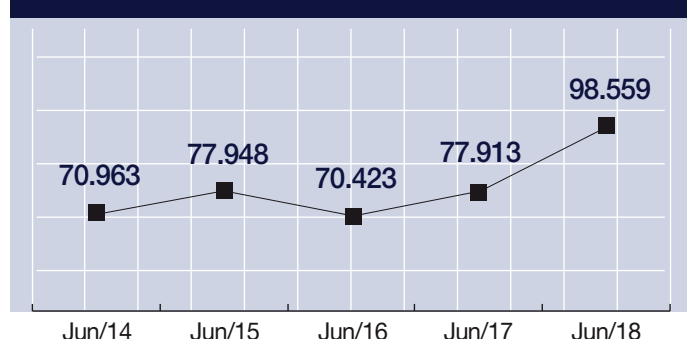
LUCRO LÍQUIDO



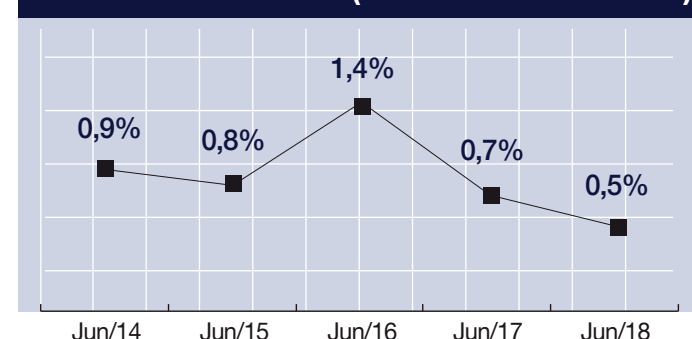
GESTÃO DE RECURSOS DE TERCEIROS ⁽⁴⁾



CARTEIRA DE CRÉDITO EXPANDIDA ⁽⁵⁾



ÍNDICE DE ATRASO (SUPERIOR A 90 DIAS)



(1) Liquidez representada, substancialmente, por Disponibilidades e Títulos públicos livres de alta liquidez (-) Cobrança e arrecadação de tributos e assemelhados.

(2) O Banco Safra continua com as melhores notas possíveis entre as instituições financeiras no Brasil, as quais são limitadas ao rating Soberano, tanto pela S&P Global como pela Moody's, atualizadas em 2018.

(3) No Balanço Patrimonial, refere-se ao modelo de apresentação com informações incluídas em notas explicativas. Na DRE ajustada pelo efeito fiscal do "hedge" de investimentos no exterior.

(4) Representada por recursos captados e administrados + operações compromissadas + carteira de câmbio + cobrança e arrecadação de tributos.

(5) Inclui Operações com característica de concessão de crédito e Avais e fianças.