



# Safr

Tradição Secular de Segurança

Avenida Paulista, 2.100 – São Paulo – SP  
CNPJ 58.160.789/0001-28

**“Se escolher navegar os mares do sistema bancário, construa seu banco como construiria seu barco: sólido para enfrentar com segurança qualquer tempestade.” – Jacob Safr**

	Lucro Líquido	Retorno sobre PL final anualizado	Total de ativos	Recursos Próprios Livres, Captados e Administrados	Liquidez <sup>(1)</sup>	FitchRatings	MOODY'S	STANDARD & POOR'S
<b>Indicadores</b>	<b>R\$461,5</b>	<b>19,9%</b>	<b>R\$145,1</b>	<b>R\$189,1</b>	<b>R\$26,0</b>	Escala Global <sup>(2)</sup> BB+	Escala Global <sup>(2)</sup> Ba3	Escala Global <sup>(2)</sup> BB
	milhões		bilhões	bilhões	bilhões	Escala Nacional Longo Prazo (AAA(bra))	Escala Nacional Longo Prazo (Aa2.br)	Escala Nacional Longo Prazo (br AA-)

## Balço Patrimonial Consolidado

Valores em Reais Mil

	31-mar-16	31-mar-15
<b>ATIVO CIRCULANTE E REALIZÁVEL A LONGO PRAZO</b>	144.889.007	154.155.596
Caixa e equivalentes de caixa ampliado (1)	26.699.143	25.443.714
Reservas no Banco Central	2.026.112	1.086.034
Títulos e valores mobiliários, Aplicações interfinanceiras de liquidez e Instrumentos financeiros derivativos	63.550.110	63.758.571
Carteira de crédito	48.772.244	59.349.434
Valor bruto	51.734.037	61.504.415
Operações com características de concessão de crédito	45.225.042	55.934.406
Outros instrumentos de risco de crédito	6.508.995	5.570.009
(Provisão de risco de crédito)		
Mínima requerida – Resolução 2.682	(1.669.526)	(1.066.917)
Adicional	(1.232.949)	(1.088.064)
Ajuste a valor de mercado	(59.318)	-
Outros ativos financeiros	1.570.110	2.445.885
Carteira de câmbio	930.955	1.756.467
Diversos	639.155	689.418
Outros créditos e valores e bens	2.271.288	2.071.958
<b>INVESTIMENTOS, IMOBILIZADO E INTANGÍVEL</b>	231.671	191.181
<b>TOTAL DO ATIVO</b>	<b>145.120.678</b>	<b>154.346.777</b>
<b>PASSIVO CIRCULANTE E EXIGÍVEL A LONGO PRAZO</b>	135.825.916	145.245.054
Recursos captados	72.176.852	82.626.871
Depósitos	9.203.490	9.906.985
Captações no mercado aberto –Títulos de emissão própria	16.572.143	18.442.281
Recursos de aceites e emissão de títulos	23.666.235	25.012.160
Obrigações por empréstimos e repasses	12.115.400	19.300.628
Operações estruturadas	5.016.281	5.037.903
Dívida subordinada	5.603.303	4.926.914
Captações no mercado aberto, Recursos de previdência e Instrumentos financeiros derivativos	57.927.464	56.563.244
Outros passivos financeiros	3.367.616	4.231.892
Carteira de câmbio	1.092.004	1.634.094
Cobrança e arrecadação de tributos e assemelhados (1)	734.336	1.148.075
Diversos	1.541.276	1.449.723
Outras obrigações	2.353.984	1.823.047
<b>RESULTADO DE EXERCÍCIOS FUTUROS</b>	41.166	31.364
<b>PATRIMÔNIO LÍQUIDO</b>	9.253.596	9.070.359
<b>TOTAL DO PASSIVO E PATRIMÔNIO LÍQUIDO</b>	<b>145.120.678</b>	<b>154.346.777</b>

## Demonstração do Resultado Consolidado<sup>(3)</sup>

Valores em Reais Mil

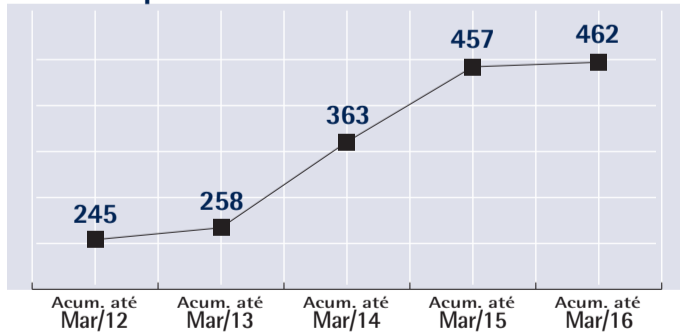
	Acumulado mar/16	Acumulado mar/15
Receitas da intermediação financeira	4.950.166	4.388.980
Despesas da intermediação financeira	(3.631.807)	(3.148.909)
<b>RESULTADO BRUTO DA INTERMEDIÇÃO FINANCEIRA ANTES DOS CRÉDITOS DE LIQUIDAÇÃO DUVIDOSA</b>	<b>1.318.359</b>	<b>1.240.071</b>
RESULTADO DE CRÉDITOS DE LIQUIDAÇÃO DUVIDOSA	(370.523)	(223.396)
<b>RESULTADO BRUTO DA INTERMEDIÇÃO FINANCEIRA</b>	<b>947.836</b>	<b>1.016.675</b>
<b>OUTROS RESULTADOS DA OPERAÇÃO</b>	<b>338.897</b>	<b>271.297</b>
Receitas de prestação de serviços e tarifas bancárias	278.717	230.883
Resultado com operações de seguros e previdência	60.180	40.414
<b>RESULTADO BRUTO DA OPERAÇÃO</b>	<b>1.286.733</b>	<b>1.287.972</b>
OUTRAS RECEITAS (DESPESAS) OPERACIONAIS	(657.746)	(630.101)
Despesas de pessoal	(405.243)	(370.637)
Despesas administrativas	(148.562)	(147.772)
Despesas tributárias	(102.239)	(86.379)
Outras receitas e despesas operacionais	(1.702)	(25.313)
<b>RESULTADO ANTES DA TRIBUTAÇÃO SOBRE O LUCRO</b>	<b>628.987</b>	<b>657.871</b>
IMPOSTO DE RENDA E CONTRIBUIÇÃO SOCIAL	(167.482)	(201.263)
<b>LUCRO LÍQUIDO</b>	<b>461.505</b>	<b>456.608</b>

José Manuel da Costa Gomes – Contador CRC nº 1SP219892/O-0

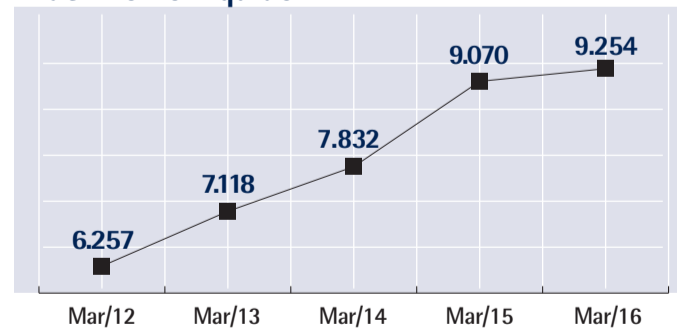
As demonstrações contábeis completas, com parecer dos auditores independentes, sem ressalvas, estão disponíveis no site [www.safr.com.br](http://www.safr.com.br).

R\$ em milhões

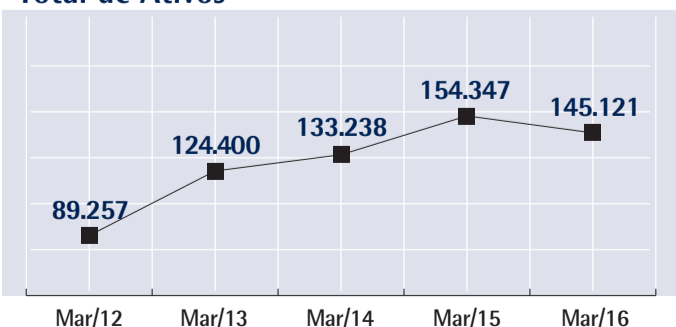
### Lucro Líquido



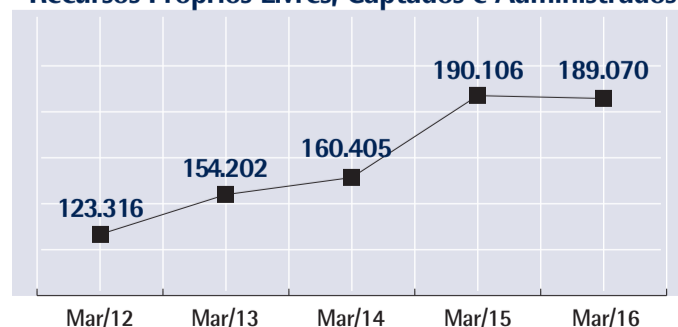
### Patrimônio Líquido



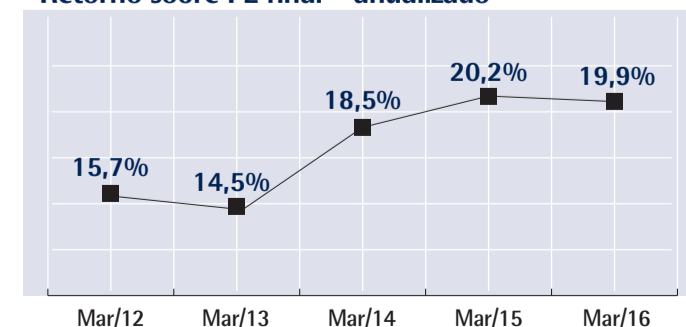
### Total de Ativos



### Recursos Próprios Livres, Captados e Administrados



### Retorno sobre PL final – anualizado



(1) Liquidez refere-se ao Caixa e equivalente de caixa ampliado (representado, substancialmente, por Disponibilidades e Títulos públicos livres de alta liquidez) (-) Cobrança e arrecadação de títulos e assemelhados.

(2) O Banco Safr continua com as melhores notas possíveis entre as instituições financeiras no Brasil, as quais são limitadas ao rating Soberano, tanto pela Standard&Poor's como pela Moody's. A partir de 2015, as agências rebaixaram os ratings da República Federativa do Brasil para *Non Investment Grade*, e consequentemente os ratings dos bancos brasileiros.

(3) Ajustada pelo efeito fiscal do *hedge* de investimentos no exterior.