



# Safra

Tradição Secular de Segurança

Avenida Paulista, 2.100 - São Paulo - SP  
CNPJ 58.160.789/0001-28

**“Se escolher navegar os mares do sistema bancário, construa seu banco como construiria seu barco: sólido para enfrentar, com segurança, qualquer tempestade.” - Jacob Safra**

	Lucro Líquido	Retorno sobre o PL médio anualizado	Liquidez <sup>(1)</sup>
<b>Indicadores</b>	<b>R\$1,9</b>	<b>19,8%</b>	<b>R\$ 25,2</b>
	bilhão		bilhões

<b>MOODY'S</b>	<b>S&amp;P Global</b>
Escala Global <sup>(2)</sup> Ba3	Escala Global <sup>(2)</sup> BB-
Escala Nacional Longo Prazo (Aa1.br)	Escala Nacional Longo Prazo (br AA-)

## Balanço Patrimonial Consolidado <sup>(3)</sup>

Valores em Reais Mil

	31-dez-17	31-dez-16
<b>ATIVO CIRCULANTE E REALIZÁVEL A LONGO PRAZO</b>	<b>160.065.470</b>	<b>154.492.578</b>
Caixa e equivalentes de caixa ampliado <sup>(1)</sup>	25.258.567	19.834.959
Reservas no Banco Central	4.442.980	2.503.007
Títulos e valores mobiliários, Aplicações interfinanceiras de liquidez e Instrumentos financeiros derivativos	60.049.911	69.980.904
Operações com característica de concessão de crédito	68.584.339	60.175.617
Operações de crédito	60.377.076	52.473.352
Outros instrumentos de risco de crédito e outros créditos	8.207.263	7.702.265
(Provisão de risco de crédito)	(3.049.216)	(2.835.240)
Mínima requerida - Resolução 2.682	(1.853.480)	(1.665.609)
Adicional	(1.195.736)	(1.169.631)
Outros ativos financeiros	2.366.947	2.623.714
Outros créditos	2.411.942	2.209.617
<b>INVESTIMENTOS, IMOBILIZADO E INTANGÍVEL</b>	<b>394.031</b>	<b>294.948</b>
<b>TOTAL DO ATIVO</b>	<b>160.459.501</b>	<b>154.787.526</b>
<b>PASSIVO CIRCULANTE E EXIGÍVEL A LONGO PRAZO</b>	<b>150.650.445</b>	<b>145.236.911</b>
Recursos captados	89.119.362	75.807.023
Recursos de clientes	66.587.235	54.533.169
Recursos do mercado	22.532.127	21.273.854
Captações no mercado aberto, Recursos de previdência e Instrumentos financeiros derivativos	55.565.418	63.537.784
Outros passivos financeiros	3.337.040	3.576.259
Carteira de câmbio	1.148.365	2.054.699
Cobrança e arrecadação de tributos e assemelhados <sup>(1)</sup>	16.341	23.550
Diversos	2.172.334	1.498.010
Outras obrigações	2.628.625	2.315.845
<b>RESULTADO DE EXERCÍCIOS FUTUROS</b>	<b>40.508</b>	<b>42.910</b>
<b>PATRIMÔNIO LÍQUIDO</b>	<b>9.768.548</b>	<b>9.507.705</b>
<b>TOTAL DO PASSIVO E PATRIMÔNIO LÍQUIDO</b>	<b>160.459.501</b>	<b>154.787.526</b>

## Demonstração do Resultado Consolidado <sup>(3)</sup>

Valores em Reais Mil

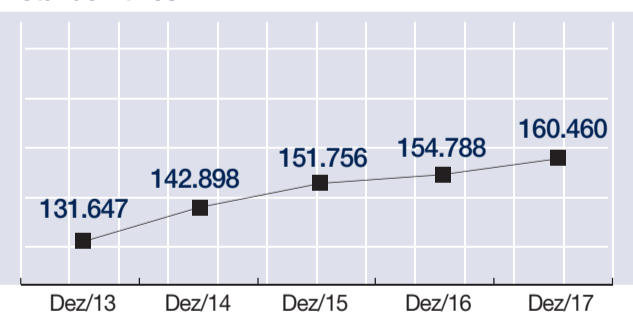
	Acumulado dez/17	Acumulado dez/16
Receitas da intermediação financeira	16.726.899	18.235.819
Despesas da intermediação financeira	(12.485.206)	(14.060.254)
Resultado com instrumentos financeiros derivativos	80.517	513.344
<b>RESULTADO BRUTO DA INTERMEDIÇÃO FINANCEIRA ANTES DOS CRÉDITOS DE LIQUIDAÇÃO DUVIDOSA</b>	<b>4.322.210</b>	<b>4.688.909</b>
RESULTADO DE CRÉDITOS DE LIQUIDAÇÃO DUVIDOSA	(333.551)	(1.338.824)
<b>RESULTADO LÍQUIDO DA INTERMEDIÇÃO FINANCEIRA</b>	<b>3.988.659</b>	<b>3.350.085</b>
<b>OUTROS RESULTADOS DAS OPERAÇÕES</b>	<b>2.157.019</b>	<b>1.959.494</b>
Resultado de operações de câmbio	109.154	114.578
Receitas de prestação de serviços	1.807.651	1.592.538
Gestão e administração de recursos, corretagens e custódia	1.015.079	825.162
Outros serviços e tarifas	792.572	767.376
Resultado com operações de seguros e previdência complementar	240.214	252.378
<b>DESPESAS TRIBUTÁRIAS DAS OPERAÇÕES</b>	<b>(433.945)</b>	<b>(417.027)</b>
<b>RESULTADO LÍQUIDO DAS OPERAÇÕES</b>	<b>5.711.733</b>	<b>4.892.552</b>
<b>OUTRAS RECEITAS (DESPESAS) OPERACIONAIS</b>	<b>(3.045.894)</b>	<b>(2.661.185)</b>
Despesas de pessoal	(2.037.754)	(1.653.759)
Despesas administrativas	(775.200)	(662.468)
Outras receitas e despesas operacionais	(232.940)	(344.958)
<b>RESULTADO ANTES DA TRIBUTAÇÃO SOBRE O LUCRO</b>	<b>2.665.839</b>	<b>2.231.367</b>
IMPOSTO DE RENDA E CONTRIBUIÇÃO SOCIAL	(751.258)	(533.114)
<b>LUCRO LÍQUIDO</b>	<b>1.914.581</b>	<b>1.698.253</b>

**José Manuel da Costa Gomes - Contador CRC nº 1SP219892/O-0**

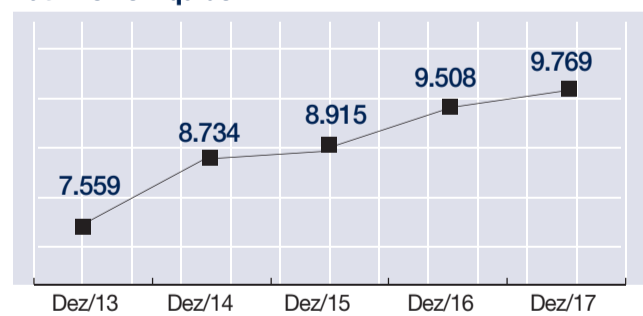
As demonstrações contábeis completas, com parecer dos auditores independentes, sem ressalvas, estão disponíveis no site [www.safra.com.br](http://www.safra.com.br).

R\$ milhões

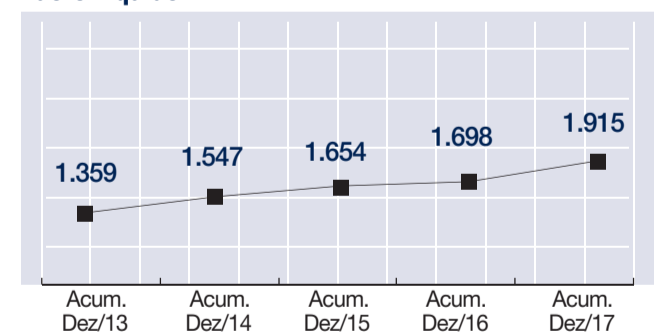
### Total de Ativos



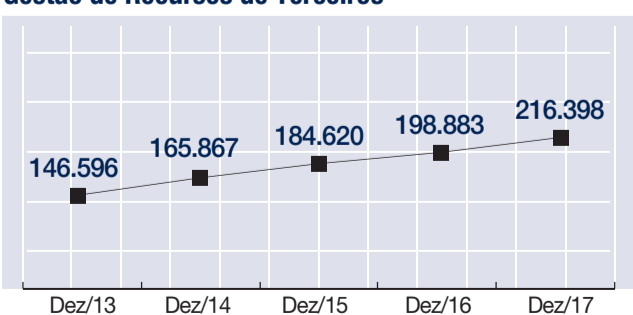
### Patrimônio Líquido



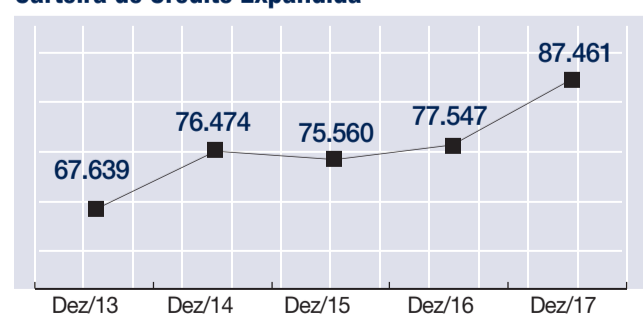
### Lucro Líquido



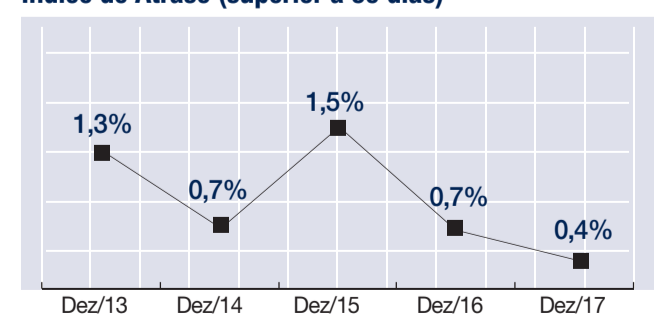
### Gestão de Recursos de Terceiros <sup>(4)</sup>



### Carteira de Crédito Expandida <sup>(5)</sup>



### Índice de Atraso (superior a 90 dias)



(1) Liquidez representada, substancialmente, por Disponibilidades e Títulos públicos livres de alta liquidez (-) Cobrança e arrecadação de tributos e assemelhados.

(2) O Banco Safra continua com as melhores notas possíveis entre as instituições financeiras no Brasil, as quais são limitadas ao rating Soberano, tanto pela S&P Global como pela Moody's, atualizadas respectivamente em 12/01/2018 e 29/11/2017.

(3) No Balanço Patrimonial, refere-se ao modelo de apresentação com informações incluídas em notas explicativas. Na DRE ajustada pelo efeito fiscal do "hedge" de investimentos no exterior.

(4) Representada por recursos captados e administrados + operações compromissadas + carteira de câmbio + cobrança e arrecadação de tributos.

(5) Apresentada pelo "Custo Corrigido" e inclui Avais e Fianças.