



# Safr

Tradição Secular de Segurança

Avenida Paulista, 2.100 – São Paulo – SP  
CNPJ 58.160.789/0001-28

**“Se escolher navegar os mares do sistema bancário, construa seu banco como construiria seu barco: sólido para enfrentar com segurança qualquer tempestade.” – Jacob Safr**

|                    |   |   |  |   |   |  |  |   |
|--------------------|---|---|--|---|---|--|--|---|
| <b>Indicadores</b> | <b>Lucro Líquido</b><br><b>R\$1,7</b><br>bilhão | <b>Retorno sobre PL final</b><br><b>18,5%</b> | <b>Total de ativos</b><br><b>R\$151,8</b><br>bilhões | <b>Recursos Próprios Livres, Captados e Administrados</b><br><b>R\$193,2</b><br>bilhões | <b>Liquidez <sup>(1)</sup></b><br><b>R\$23,9</b><br>bilhões | <b>FitchRatings</b><br>Escala Global <sup>(2)</sup><br>BB+<br>Escala Nacional Longo Prazo (AAA(bra)) | <b>MOODY'S</b><br>Escala Global Investment Grade<br>Escala Nacional Longo Prazo (Aaa.br) | <b>STANDARD &amp; POOR'S</b><br>Escala Global <sup>(2)</sup><br>BB+<br>Escala Nacional Longo Prazo (br AA+) |
|--------------------|---|---|--|---|---|--|--|---|

## Balço Patrimonial Consolidado

Valores em Reais Mil

|   | 31-dez-15          | 31-dez-14          |
|---|--------------------|--------------------|
| <b>ATIVO CIRCULANTE E REALIZÁVEL A LONGO PRAZO</b>  | 151.541.307        | 142.714.604        |
| Caixa e equivalentes de caixa ampliado <sup>(1)</sup>   | 23.865.135         | 23.508.556         |
| Reservas no Banco Central   | 2.290.290          | 1.438.387          |
| Títulos e valores mobiliários, Aplicações interfinanceiras de liquidez e Instrumentos financeiros derivativos | 65.106.650         | 54.999.534         |
| Carteira de crédito   | 53.295.576         | 58.056.535         |
| Valor bruto   | 56.382.690         | 60.042.670         |
| Operações com características de concessão de crédito   | 49.605.194         | 55.461.848         |
| Outros instrumentos de risco de crédito   | 6.777.496          | 4.580.822          |
| (Provisão de risco de crédito)  |                    |                    |
| Mínima requerida – Resolução 2.682  | (1.572.442)        | (1.037.285)        |
| Adicional   | (1.234.699)        | (948.850)          |
| Ajuste a valor de mercado   | (279.973)          | -                  |
| Outros ativos financeiros   | 4.546.914          | 2.887.622          |
| Carteira de câmbio  | 3.972.989          | 2.189.109          |
| Diversos  | 573.925            | 698.513            |
| Outros créditos e valores e bens  | 2.436.742          | 1.823.970          |
| <b>INVESTIMENTOS, IMOBILIZADO E INTANGÍVEL</b>  | 215.066            | 183.069            |
| <b>TOTAL DO ATIVO</b>   | <b>151.756.373</b> | <b>142.897.673</b> |
| <b>PASSIVO CIRCULANTE E EXIGÍVEL A LONGO PRAZO</b>  | 142.807.383        | 134.135.193        |
| Recursos captados   | 78.776.231         | 80.801.282         |
| Depósitos   | 9.849.510          | 9.657.907          |
| Captações no mercado aberto – Títulos de emissão própria  | 17.170.543         | 19.783.149         |
| Recursos de aceites e emissão de títulos  | 24.027.548         | 25.095.857         |
| Obrigações por empréstimos e repasses   | 16.621.514         | 16.810.825         |
| Operações estruturadas  | 5.361.691          | 5.118.640          |
| Dívida subordinada  | 5.745.425          | 4.334.904          |
| Captações no mercado aberto, Recursos de previdência e Instrumentos financeiros derivativos                   | 56.723.991         | 48.014.469         |
| Outros passivos financeiros   | 5.125.538          | 3.409.192          |
| Carteira de câmbio  | 3.931.766          | 2.068.927          |
| Cobrança e arrecadação de tributos e assemelhados <sup>(1)</sup>  | 11.450             | 9.582              |
| Diversos  | 1.182.322          | 1.330.683          |
| Outras obrigações   | 2.181.623          | 1.910.250          |
| <b>RESULTADO DE EXERCÍCIOS FUTUROS</b>  | 34.141             | 28.926             |
| <b>PATRIMÔNIO LÍQUIDO</b>   | 8.914.849          | 8.733.554          |
| <b>TOTAL DO PASSIVO E PATRIMÔNIO LÍQUIDO</b>  | <b>151.756.373</b> | <b>142.897.673</b> |

## Demonstração do Resultado Consolidado<sup>(3)</sup>

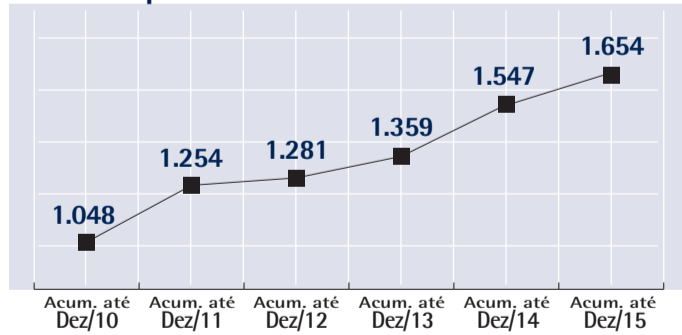
Valores em Reais Mil

|   | Acumulado dez/15 | Acumulado dez/14 |
|---|------------------|------------------|
| Receitas da intermediação financeira                  | 18.096.727       | 14.129.113       |
| Despesas da intermediação financeira                  | (13.308.514)     | (9.979.656)      |
| <b>RESULTADO BRUTO DA INTERMEDIÇÃO FINANCEIRA</b>     |                  |                  |
| <b>ANTES DOS CRÉDITOS DE LIQUIDAÇÃO DUVIDOSA</b>      | <b>4.788.213</b> | <b>4.149.457</b> |
| RESULTADO DE CRÉDITOS DE LIQUIDAÇÃO DUVIDOSA          | (1.069.698)      | (778.122)        |
| <b>RESULTADO BRUTO DA INTERMEDIÇÃO FINANCEIRA</b>     | <b>3.718.515</b> | <b>3.371.335</b> |
| <b>OUTROS RESULTADOS DA OPERAÇÃO</b>                  | 1.360.790        | 1.055.514        |
| Receitas de prestação de serviços e tarifas bancárias | 1.205.147        | 902.016          |
| Resultado com operações de seguros e previdência      | 155.643          | 153.498          |
| <b>RESULTADO BRUTO DA OPERAÇÃO</b>                    | <b>5.079.305</b> | <b>4.426.849</b> |
| OUTRAS RECEITAS (DESPESAS) OPERACIONAIS               | (2.830.332)      | (2.237.393)      |
| Despesas de pessoal                                   | (1.613.699)      | (1.401.076)      |
| Despesas administrativas                              | (646.901)        | (622.082)        |
| Despesas tributárias                                  | (379.880)        | (299.740)        |
| Outras receitas e despesas operacionais               | (189.852)        | 85.505           |
| <b>RESULTADO ANTES DA TRIBUTAÇÃO SOBRE O LUCRO</b>    | <b>2.248.973</b> | <b>2.189.456</b> |
| IMPOSTO DE RENDA E CONTRIBUIÇÃO SOCIAL                | (595.388)        | (642.322)        |
| <b>LUCRO LÍQUIDO</b>                                  | <b>1.653.585</b> | <b>1.547.134</b> |

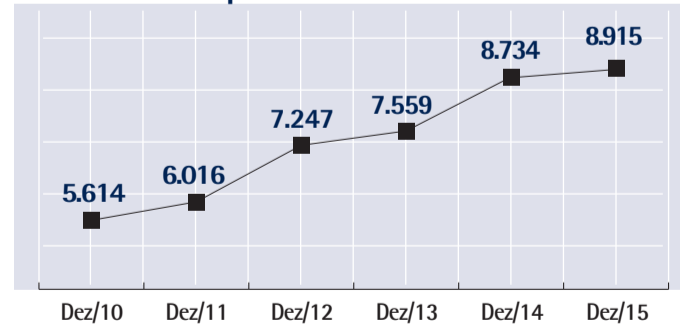
José Manuel da Costa Gomes – Contador CRC nº 1SP219892/O-0

As demonstrações contábeis completas, com parecer dos auditores independentes, sem ressalvas, estão disponíveis no site [www.safr.com.br](http://www.safr.com.br).

### Lucro Líquido

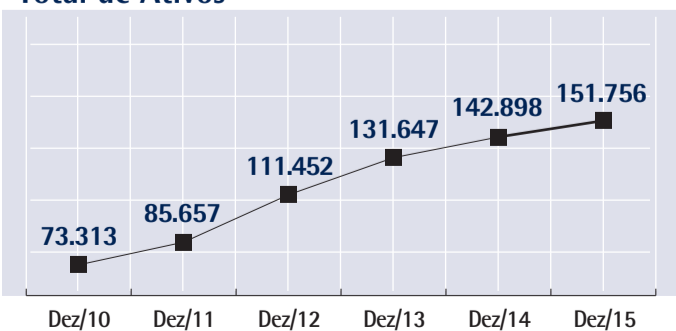


### Patrimônio Líquido

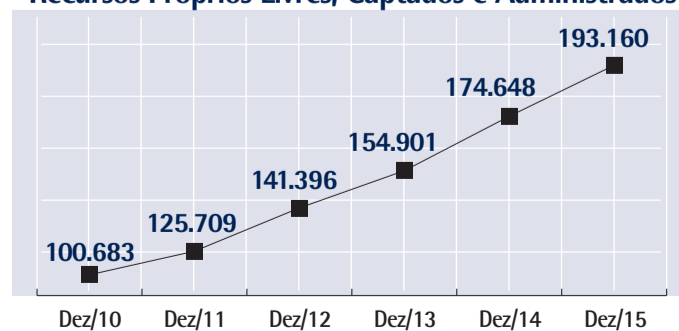


R\$ em milhões

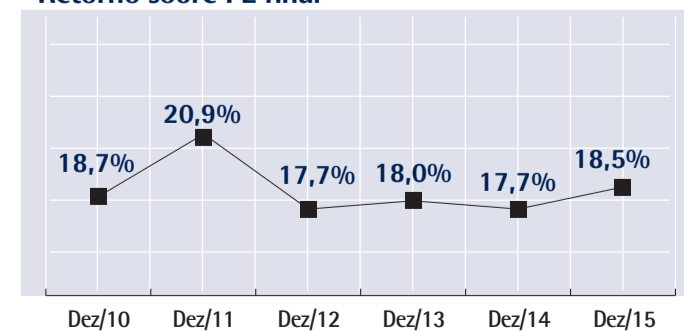
### Total de Ativos



### Recursos Próprios Livres, Captados e Administrados



### Retorno sobre PL final



(1) Liquidez refere-se ao Caixa e equivalente de caixa ampliado (representado, substancialmente, por Disponibilidades e Títulos públicos livres de alta liquidez) (-) Cobrança e arrecadação de títulos e assemelhados.

(2) O Banco Safr continua com as melhores notas possíveis entre as instituições financeiras no Brasil, as quais são limitadas ao rating Soberano, tanto pela Standard&Poor's como pela Moody's. Em 2015, a Standard&Poor's e a Fitch Ratings rebaixaram os ratings da República Federativa do Brasil para Non Investment Grade, e consequentemente os ratings dos bancos brasileiros.

(3) Ajustada pelo efeito fiscal do hedge de investimentos no exterior.