

# CAMPANARIO FIC FI MULTIMERCADO CREDITO P

Relatório Gerencial - Maio de 2022

CPN - 37.564.658/0001-36



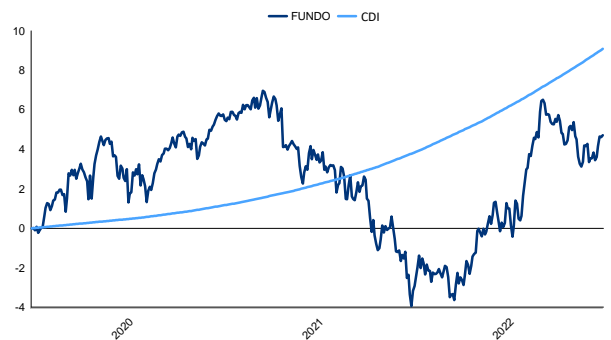
Safra

## Descrição do Fundo

### Características do Fundo

Patrimônio Líquido 12 Meses(milhões)	R\$ 26,85
Categoria ANBIMA	Multimercados Investimento no Exterior
Data Início	03/12/2020
Aplicação Inicial	R\$ 0,00
Movimentação	R\$ 0,00
Saldo Mínimo	R\$ 0,00
Taxa de Administração	Alíquota: 0,25% a.a.
Taxa de Performance	Não Há
Cotas de Aplicação	D+0
Cota Conversão Resgate	D+0
Pagamento Resgate	D+1

### Rentabilidade (%) - Fundo x CDI

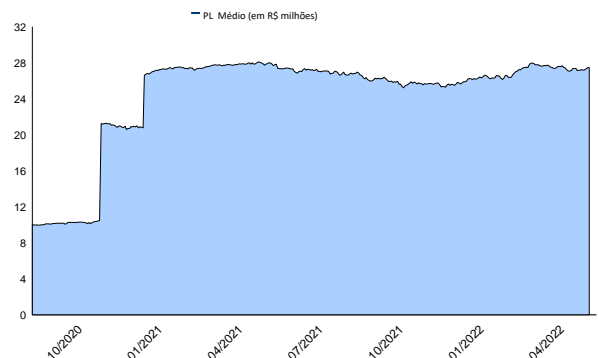


### Performance

	Fundo	CDI	% CDI	Vol.
Início	4,79 %	9,14 %	53,51 %	7,25 %
12 meses	-0,98 %	7,93 %	-12,85 %	7,39 %
24 meses	0,00 %	0,00 %	0,00 %	0,00 %
36 meses	0,00 %	0,00 %	0,00 %	0,00 %

	Melhores Retornos	Piores Retornos
Mensal	5,38 %	-3,40 %
12 meses	3,10 %	-6,16 %
Período em relação ao CDI	47,06 %	52,94 %
	% Meses Acima do CDI	% Meses Abaixo do CDI

### Evolução PL Médio (12 meses)



### Rentabilidade Mensal

	Jan	Fev	Mar	Abr	Mai	Jun	Jul	Ago	Set	Out	Nov	Dez	Ano
<b>2015</b>	-	-	-	-	-	-	-	-	-	-	-	-	-
CDI	-	-	-	-	-	-	-	-	-	-	-	-	-
<b>2016</b>	-	-	-	-	-	-	-	-	-	-	-	-	-
CDI	-	-	-	-	-	-	-	-	-	-	-	-	-
<b>2017</b>	-	-	-	-	-	-	-	-	-	-	-	-	-
CDI	-	-	-	-	-	-	-	-	-	-	-	-	-
<b>2018</b>	-	-	-	-	-	-	-	-	-	-	-	-	-
CDI	-	-	-	-	-	-	-	-	-	-	-	-	-
<b>2019</b>	-	-	-	-	-	-	-	-	-	-	-	-	-
CDI	-	-	-	-	-	-	-	-	-	-	-	-	-
<b>2020</b>	-	-	-	-	-	-	-	-	-	-	-	1,69 %	1,69 %
CDI	-	-	-	-	-	-	-	-	-	-	-	0,15 %	0,15 %
<b>2021</b>	0,85 %	0,61 %	-0,20 %	1,54 %	1,21 %	0,20 %	-1,79 %	-0,37 %	-1,02 %	-3,17 %	-3,40 %	2,07 %	-3,59 %
CDI	0,15 %	0,13 %	0,20 %	0,21 %	0,27 %	0,31 %	0,36 %	0,43 %	0,44 %	0,49 %	0,59 %	0,77 %	4,42 %
<b>2022</b>	1,99 %	1,03 %	5,38 %	-1,19 %	-0,38 %	-	-	-	-	-	-	-	6,89 %
CDI	0,73 %	0,76 %	0,93 %	0,83 %	1,03 %	-	-	-	-	-	-	-	4,36 %


LEIA O FORMULÁRIO DE INFORMAÇÕES COMPLEMENTARES, A LÂMINA DE INFORMAÇÕES ESSENCIAIS E O REGULAMENTO ANTES DE INVESTIR. FUNDOS DE INVESTIMENTO NÃO CONTAM COM GARANTIA DO ADMINISTRADOR, DO GESTOR, DE QUALQUER MECANISMO DE SEGURO OU FUNDO GARANTIDOR DE CRÉDITO - FGC. RENTABILIDADE PASSADA NÃO REPRESENTA GARANTIA DE RENTABILIDADE FUTURA. A RENTABILIDADE DIVULGADA NÃO É LÍQUIDA DE IMPOSTOS. Não há garantia de que este Fundo terá o tratamento tributário para fundos de longo prazo. Administrador do Fundo: Safra Serviços de Administração Fiduciária Ltda. Gestor do Fundo: Safra Asset Management Ltda. Administrador do fundo: SAFRA SERV DE ADM FID LTDA, gestor do fundo: SAFRA ASSET MANAGEMENT LTDA.

E-mail: safra.asset@safra.com.br. Central de Atendimento Safra: 0300 105 1234 das 9 às 21H30, exceto feriados.

SAC - Serviço de Atendimento ao Consumidor: 0800 772 5755. Atendimento a deficientes auditivos ou de fala: 0800 772 4136.

Atendimento 24 horas por dia, 7 dias por semana. Ouvidoria - Caso já tenha recorrido ao SAC e não esteja satisfeito(a): 0800 770 1236.

Atendimento a deficientes auditivos ou de fala: 08000 727 7555. De 2ª a 6ª feira, das 09h às 18h, exceto feriados. Ou acesse: www.safra.com.br/atendimento/ouvidoria



# CAMPANARIO FIC FI MULTIMERCADO CREDITO P

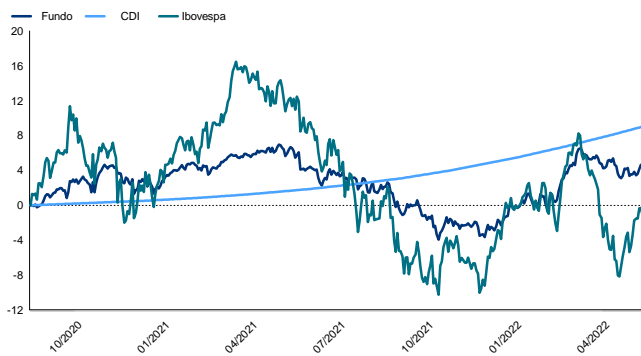
Relatório Gerencial - Maio de 2022

CPN - 37.564.658/0001-36



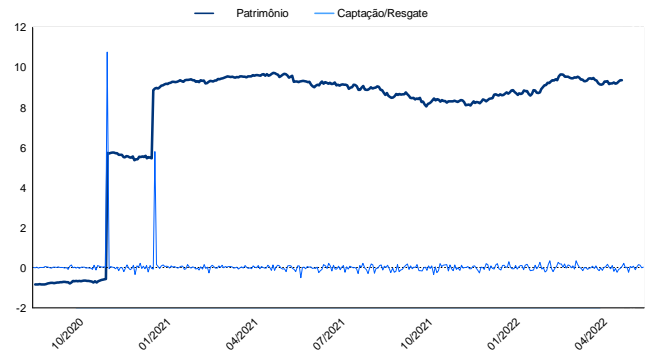
Safra

## Rentabilidade (%) - Fundo X CDI X Ibovespa




## Captação / Resgates e Patrimônio

(R\$ Milhões)



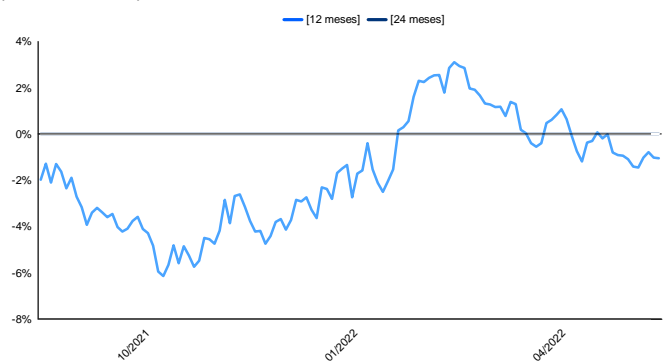
## Frequência de Retornos - % CDI

(Janelas Móveis)



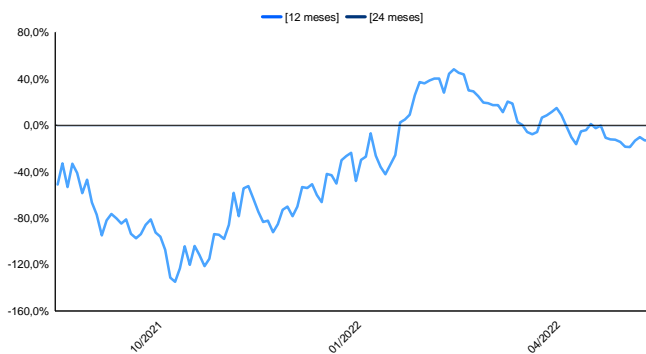
## Retorno Nominal Anualizado

(Janelas Móveis)



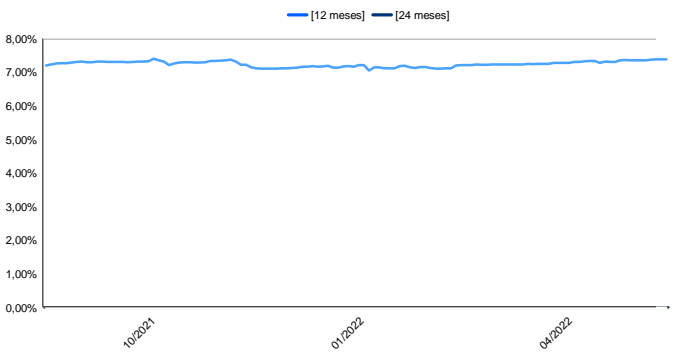
## Retorno % CDI

(Janelas Móveis)



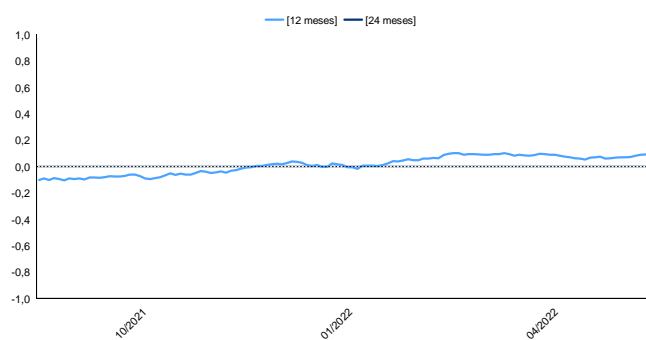
## Volatilidade Anualizada

(Janelas Móveis)



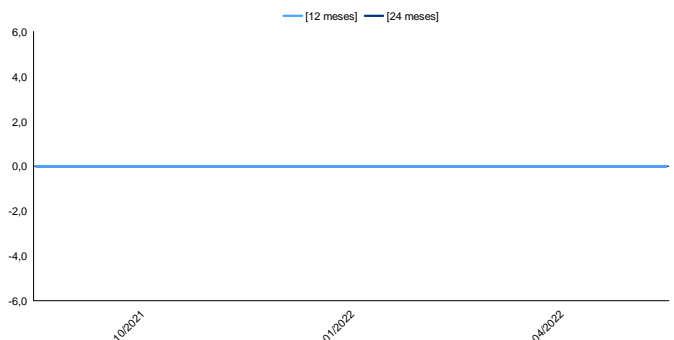
## Correlação Fundos x Ibovespa

(Janelas Móveis)



## Índice de Sharpe Anualizado

(Janelas Móveis)



LEIA O FORMULÁRIO DE INFORMAÇÕES COMPLEMENTARES, A LÂMINA DE INFORMAÇÕES ESSENCIAIS E O REGULAMENTO ANTES DE INVESTIR. FUNDOS DE INVESTIMENTO NÃO CONTAM COM GARANTIA DO ADMINISTRADOR, DO GESTOR, DE QUALQUER MECANISMO DE SEGURO OU FUNDO GARANTIDOR DE CRÉDITO - FGC. RENTABILIDADE PASSADA NÃO REPRESENTA GARANTIA DE RENTABILIDADE FUTURA. A RENTABILIDADE DIVULGADA NÃO É LÍQUIDA DE IMPOSTOS. Não há garantia de que este Fundo terá o tratamento tributário para fundos de longo prazo. Administrador do Fundo: Safra Serviços de Administração Fiduciária Ltda. Gestor do Fundo: Safra Asset Management LTDA. Administrador do fundo: SAFRA SERV DE ADM FID LTDA, Gestor do fundo: SAFRA ASSET MANAGEMENT LTDA.

E-mail: safra.asset@safra.com.br. Central de Atendimento Safra: 0300 105 1234 das 9 às 21H30, exceto feriados.

SAC - Serviço de Atendimento ao Consumidor: 0800 772 5755. Atendimento a deficientes auditivos ou de fala: 0800 772 4136.

Atendimento 24 horas por dia, 7 dias por semana. Ouvidoria - Caso já tenha recorrido ao SAC e não esteja satisfeito(a): 0800 770 1236.

Atendimento a deficientes auditivos ou de fala: 08000 727 7555. De 2ª a 6ª feira, das 09h às 18h, exceto feriados. Ou acesse: www.safra.com.br/atendimento/ouvidoria



# CAMPANARIO FIC FI MULTIMERCADO CREDITO P

Relatório Gerencial - Maio de 2022

CPN - 37.564.658/0001-36



Safra

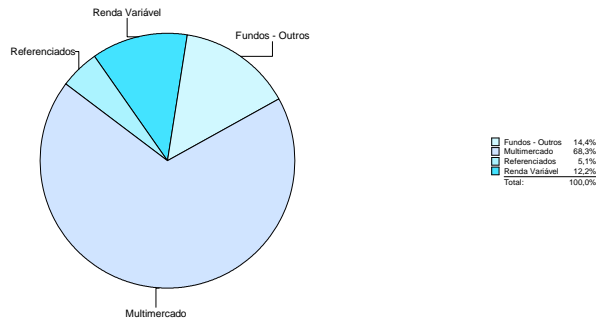
Ativos	%PL	R\$(mil)	Retornos				Volat.	Liquidez	Estratégia
			05/2022	2022	12 meses	24 meses			
(1) MANAGER VERDE FIC FI MULTIMERCADO	25,85%	7.108	1,26%	9,36%	3,93%	16,69%	8,25%	D+60	Multimercado
(2) MANAGER SPX RAPTOR 180 FIC FI MULTIMERCA	14,39%	3.958	1,80%	35,38%	44,14%	76,04%	18,06%	D+181	-
(3) MANAGER LEGACY CAPITAL S FIC FIM	12,06%	3.316	1,26%	17,70%	21,51%	33,24%	5,37%	D+31	Multimercado
(4) SAFRA GALILEO ALOC FICFI MULTIMERCADO	10,57%	2.907	0,72%	10,35%	6,53%	12,20%	5,40%	D+32	Multimercado
(5) SAFRA DEBÊNTURES ALOCAÇÃO FI MULTIMERCA	5,82%	1.600	-8,81%	-7,25%	-21,10%	-	15,34%	D+16	Multimercado
(6) MANAGER JSS SUS EQUITY GL THEMATIC	5,62%	1.547	-2,49%	-16,20%	-14,22%	24,31%	18,17%	D+3	Multimercado
(7) SAFRA SOBERANO REGIME PROPRIO DI FIC REF	5,13%	1.410	1,05%	4,29%	7,89%	9,88%	0,17%	D+0	Referenciados
(8) MANAGER NUCLEO FIC FI ACOES	4,67%	1.284	-5,38%	-12,97%	-24,49%	10,48%	22,74%	D+92	Renda Variável
(9) MANAGER TRUXT LONG BIAS FIC MULTIMERCA	4,40%	1.211	-1,74%	6,92%	-20,16%	11,85%	21,37%	D+32	Multimercado
(10) MANAGER SHARP LONG SHORT 2X FIC MULTIM	3,97%	1.092	0,66%	5,59%	11,84%	17,46%	2,98%	D+91	Multimercado
MANAGER VELT FIC FIA	3,94%	1.083	-3,19%	-12,94%	-37,48%	-15,03%	24,25%	D+90	Renda Variável
MANAGER ABSOLUTO PARTNERS II FIC FIA	3,58%	984	-1,79%	-6,57%	-32,41%	-0,26%	23,02%	D+62	Renda Variável
CAIXA	0,01	3	-	-	-	-	-	D+0	-

## Indicadores

CDI	1,03 %	4,34 %	7,89 %	10,24 %	0,17 %
IBOVESPA	3,22 %	6,23 %	-11,78 %	27,40 %	19,64 %

\* Volatilidade anualizada de 12 meses ou desde o início do fundo, caso ele não possua 12 meses de existência.

## Participação por Estratégia



## Liquidez da Carteira

	Ativos	%	R\$(mil)
Até D+0	2	5,14	R\$ 1.412,29
Até D+3	3	10,76	R\$ 2.959,15
Até D+16	4	16,58	R\$ 4.559,26
Até D+31	5	28,63	R\$ 7.875,21
Até D+32	7	43,61	R\$ 11.993,74
Até D+60	8	69,45	R\$ 19.101,98
Até D+62	9	73,03	R\$ 20.085,78
Até D+90	10	76,97	R\$ 21.168,41
Até D+91	11	80,94	R\$ 22.260,77
Até D+92	12	85,61	R\$ 23.545,02
Até D+181	13	100,00	R\$ 27.503,02

## Últimas Movimentações

Data	Aplic./Resg.	Contraparte	Valor	Status
3/mar	Resg.	SAFRA SOBERANO REGIME PROPRIO DI FIC REF	5.162	Liquidado
28/mar	Resg.	SAFRA DEBÊNTURES ALOCAÇÃO FI MULTIMERCA	103.000	Liquidado
31/mar	Resg.	SAFRA SOBERANO REGIME PROPRIO DI FIC REF	5.529	Liquidado
4/abr	Resg.	SAFRA SOBERANO REGIME PROPRIO DI FIC REF	6.091	Liquidado
13/abr	Aplic.	SAFRA SOBERANO REGIME PROPRIO DI FIC REF	103.000	OK
14/abr	Resg.	SAFRA SOBERANO REGIME PROPRIO DI FIC REF	274	Liquidado
3/mai	Resg.	SAFRA SOBERANO REGIME PROPRIO DI FIC REF	5.428	Liquidado
10/mai	Resg.	SAFRA SOBERANO REGIME PROPRIO DI FIC REF	9.487	Liquidado

## Matriz de Correlação - 10 Ativos Mais Alocados

	(1)	(2)	(3)	(4)	(5)	(6)	(7)	(8)	(9)	(10)
(1)	1,00									
(2)	0,01	1,00								
(3)	0,42	0,01	1,00							
(4)	0,35	0,16	0,38	1,00						
(5)	-0,08	0,03	0,04	0,04	1,00					
(6)	0,41	0,02	0,15	-0,05	0,10	1,00				
(7)	0,11	0,13	0,16	0,14	-0,04	-0,06	1,00			
(8)	0,71	-	0,15	-0,01	-0,06	0,45	-0,02	1,00		
(9)	0,72	0,03	0,33	0,22	-0,08	0,33	0,04	0,73	1,00	
(10)	0,02	0,09	-0,01	-0,12	-0,05	-0,05	-	0,09	0,34	1,00

LEIA O FORMULÁRIO DE INFORMAÇÕES COMPLEMENTARES, A LÂMINA DE INFORMAÇÕES ESSENCIAIS E O REGULAMENTO ANTES DE INVESTIR. FUNDOS DE INVESTIMENTO NÃO CONTAM COM GARANTIA DO ADMINISTRADOR, DO GESTOR, DE QUALQUER MECANISMO DE SEGURO OU FUNDO GARANTIDOR DE CRÉDITO - FGC. RENTABILIDADE PASSADA NÃO REPRESENTA GARANTIA DE RENTABILIDADE FUTURA. A RENTABILIDADE DIVULGADA NÃO É LÍQUIDA DE IMPOSTOS. Não há garantia de que este Fundo terá o tratamento tributário para fundos de longo prazo. Administrador do Fundo: Safra Serviços de Administração Fiduciária Ltda. Gestor do Fundo: Safra Asset Management Ltda. Administrador do fundo: SAFRA SERV DE ADM FID LTDA, Gestor do fundo: SAFRA ASSET MANAGEMENT LTDA.

E-mail: safra.asset@safra.com.br. Central de Atendimento Safra: 0300 105 1234 das 9 às 21h30, exceto feriados.

SAC - Serviço de Atendimento ao Consumidor: 0800 772 5755. Atendimento a deficientes auditivos ou de fala: 0800 772 4136.

Atendimento 24 horas por dia, 7 dias por semana. Ouvidoria - Caso já tenha recorrido ao SAC e não esteja satisfeito(a): 0800 770 1236.

Atendimento a deficientes auditivos ou de fala: 08000 727 7555. De 2ª a 6ª feira, das 09h às 18h, exceto feriados. Ou acesse: www.safra.com.br/atendimento/ouvidoria

