

# SAF INFRAESTRUTURA MASTER II FI CP

Relatório Gerencial - Maio de 2022

IM2 - 31.276.143/0001-54



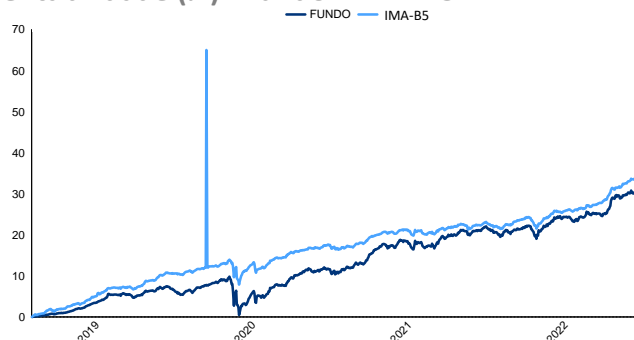
Safra

## Descrição do Fundo

### Características do Fundo

|                                      |  |
|--------------------------------------|--|
| Patrimônio Líquido 12 Meses(milhões) | R\$ 199,69                                     |
| Categoria ANBIMA                     | Multimercados Estratégia Específica            |
| Data Início                          | 11/02/2019                                     |
| Aplicação Inicial                    | R\$ 0,00                                       |
| Movimentação                         | R\$ 0,00                                       |
| Saldo Mínimo                         | R\$ 0,00                                       |
| Horário                              | Aplicação: 09:01 às 15:00 ;Resgate: 09:01 às 1 |
| Taxa de Administração                | 0,85% a.a.                                     |
| Taxa de Performance                  | 20,00%   |
| Cotas de Aplicação                   | D+1  |
| Cota Conversão Resgate               | D+45   |
| Pagamento Resgate                    | D+46   |

### Rentabilidade (%) - Fundo x IMA-B5

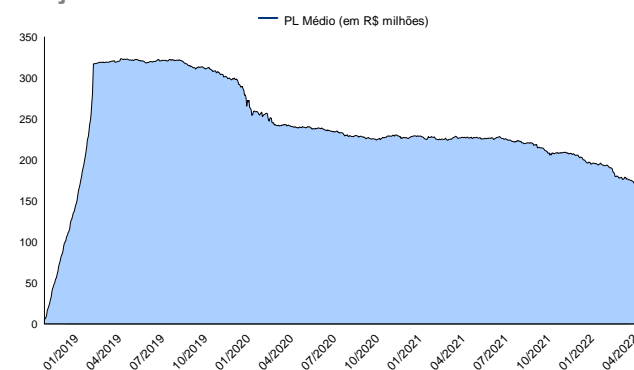


### Performance

|          | Fundo   | IMA-B5  | % IMA-B5 | Vol.   |
|----------|---------|---------|----------|--------|
| Início   | 31,58 % | 34,11 % | 93,51 %  | 5,04 % |
| 12 meses | 9,22 %  | 9,55 %  | 96,63 %  | 3,85 % |
| 24 meses | 22,65 % | 17,65 % | 125,62 % | 3,80 % |
| 36 meses | 28,07 % | 28,78 % | 97,82 %  | 5,28 % |

|                              | Melhores Retornos       | Piores Retornos          |
|------------------------------|-------------------------|--------------------------|
| Mensal                       | 3,48 %                  | -5,09 %                  |
| 12 meses                     | 16,19 %                 | -0,25 %                  |
| Período em relação ao IMA-B5 | 48,72 %                 | 51,28 %                  |
|                              | % Meses Acima do IMA-B5 | % Meses Abaixo do IMA-B5 |

### Evolução PL Médio



### Rentabilidade Mensal

|        | Jan     | Fev     | Mar     | Abr    | Mai    | Jun     | Jul    | Ago     | Set     | Out     | Nov     | Dez    | Ano     |
|--------|---------|---------|---------|--------|--------|---------|--------|---------|---------|---------|---------|--------|---------|
| 2015   | -       | -       | -       | -      | -      | -       | -      | -       | -       | -       | -       | -      | -       |
| IMA-B5 | -       | -       | -       | -      | -      | -       | -      | -       | -       | -       | -       | -      | -       |
| 2016   | -       | -       | -       | -      | -      | -       | -      | -       | -       | -       | -       | -      | -       |
| IMA-B5 | -       | -       | -       | -      | -      | -       | -      | -       | -       | -       | -       | -      | -       |
| 2017   | -       | -       | -       | -      | -      | -       | -      | -       | -       | -       | -       | -      | -       |
| IMA-B5 | -       | -       | -       | -      | -      | -       | -      | -       | -       | -       | -       | -      | -       |
| 2018   | -       | -       | -       | -      | -      | -       | -      | -       | -       | -       | -       | -      | -       |
| IMA-B5 | -       | -       | -       | -      | -      | -       | -      | -       | -       | -       | -       | -      | -       |
| 2019   | -       | 0,34 %  | 0,41 %  | 0,67 % | 1,30 % | 1,30 %  | 1,17 % | -0,38 % | 1,42 %  | 0,93 %  | -1,77 % | 1,64 % | 7,21 %  |
| IMA-B5 | -       | 0,83 %  | 0,78 %  | 1,11 % | 1,39 % | 1,72 %  | 0,97 % | 0,05 %  | 1,74 %  | 1,65 %  | -0,28 % | 1,24 % | 11,72 % |
| 2020   | 0,98 %  | 0,53 %  | -5,09 % | 1,84 % | 1,98 % | 1,39 %  | 2,45 % | 0,03 %  | -0,48 % | 0,96 %  | 1,62 %  | 3,48 % | 9,85 %  |
| IMA-B5 | 0,56 %  | 0,64 %  | -1,75 % | 0,49 % | 2,12 % | 1,12 %  | 0,99 % | 0,43 %  | -0,12 % | 0,20 %  | 1,32 %  | 1,83 % | 8,04 %  |
| 2021   | 0,38 %  | -1,11 % | 0,40 %  | 1,78 % | 0,85 % | 0,38 %  | 0,06 % | -0,05 % | 0,46 %  | -1,21 % | 2,89 %  | 0,75 % | 5,64 %  |
| IMA-B5 | 0,11 %  | -0,60 % | 0,34 %  | 0,87 % | 0,69 % | -0,13 % | 0,03 % | 0,15 %  | 1,00 %  | -1,24 % | 2,50 %  | 0,79 % | 4,57 %  |
| 2022   | -0,04 % | 0,70 %  | 2,87 %  | 1,12 % | 0,99 % | -       | -      | -       | -       | -       | -       | -      | 5,76 %  |
| IMA-B5 | 0,11 %  | 1,06 %  | 2,61 %  | 1,56 % | 0,78 % | -       | -      | -       | -       | -       | -       | -      | 6,25 %  |

LEIA O FORMULÁRIO DE INFORMAÇÕES COMPLEMENTARES, A LÂMINA DE INFORMAÇÕES ESSENCIAIS E O REGULAMENTO ANTES DE INVESTIR. O FUNDO NÃO CONTA COM GARANTIA DA ADMINISTRADORA DO FUNDO, DA GESTORA DA CARTEIRA, DE QUALQUER MECANISMO DE SEGURO OU, AINDA, DO FUNDO GARANTIDOR DE CRÉDITOS - FGC. A RENTABILIDADE OBTIDA NO PASSADO NÃO REPRESENTA GARANTIA DE RENTABILIDADE FUTURA. DESCRIÇÃO DO TIPO ANBIMA DISPONÍVEL NO FORMULÁRIO DE INFORMAÇÕES COMPLEMENTARES. Não há garantia de que este fundo terá o tratamento tributário para fundos de longo prazo. O Fundo utiliza estratégias que podem resultar em significativas perdas patrimoniais para o Fundo e, conseqüentemente, para os seus cotistas. Administrador do fundo: SAFRA SERV DE ADM FID LTDA, Gestor do fundo: SAFRA ASSET MANAGEMENT LTDA.

E-mail: safra.asset@safra.com.br. Central de Atendimento Safra: 0300 105 1234 das 9 às 21H30, exceto feriados.

SAC - Serviço de Atendimento ao Consumidor: 0800 772 5755. Atendimento a deficientes auditivos ou de fala: 0800 772 4136.

Atendimento 24 horas por dia, 7 dias por semana. Ouvidoria - Caso já tenha recorrido ao SAC e não esteja satisfeito(a): 0800 770 1236.

Atendimento a deficientes auditivos ou de fala: 08000 727 7555. De 2ª a 6ª feira, das 09h às 18h, exceto feriados. Ou acesse: www.safra.com.br/atendimento/ouvidoria



# SAF INFRAESTRUTURA MASTER II FI CP

Relatório Gerencial - Maio de 2022

IM2 - 31.276.143/0001-54

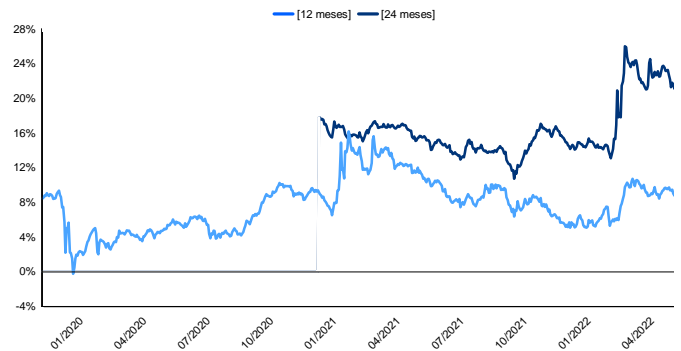
## Frequência de Retornos - % IMA-B5

(Janelas Móveis)



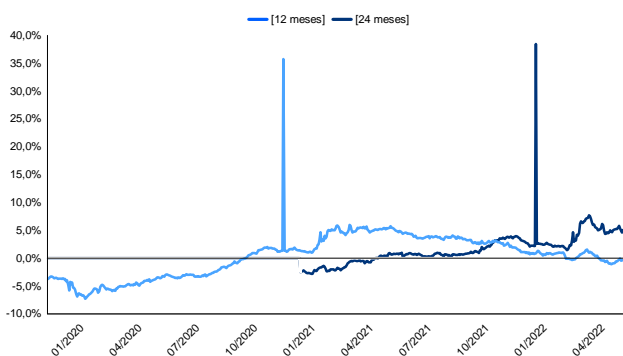
## Retorno Nominal Anualizado

(Janelas Móveis)



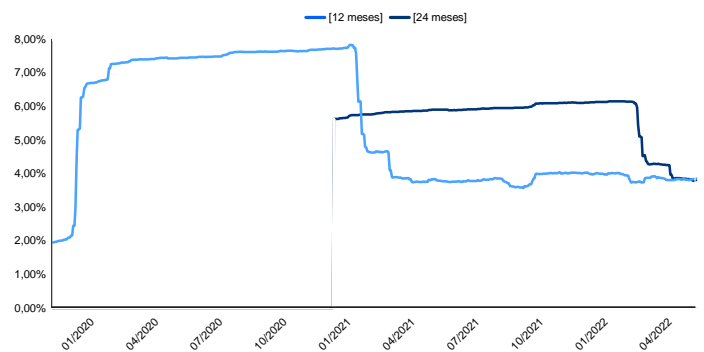
## Retorno % IMA-B5

(Janelas Móveis)



## Volatilidade Anualizada

(Janelas Móveis)



LEIA O FORMULÁRIO DE INFORMAÇÕES COMPLEMENTARES, A LÂMINA DE INFORMAÇÕES ESSENCIAIS E O REGULAMENTO ANTES DE INVESTIR. O FUNDO NÃO CONTA COM GARANTIA DA ADMINISTRADORA DO FUNDO, DA GESTORA DA CARTEIRA, DE QUALQUER MECANISMO DE SEGURO OU, AINDA, DO FUNDO GARANTIDOR DE CRÉDITOS - FGC. A RENTABILIDADE OBTIDA NO PASSADO NÃO REPRESENTA GARANTIA DE RENTABILIDADE FUTURA. DESCRIÇÃO DO TIPO ANBIMA DISPONÍVEL NO FORMULÁRIO DE INFORMAÇÕES COMPLEMENTARES. Não há garantia de que este fundo terá o tratamento tributário para fundos de longo prazo. O Fundo utiliza estratégias que podem resultar em significativas perdas patrimoniais para o Fundo e, conseqüentemente, para os seus cotistas. Administrador do fundo: SAFRA SERV DE ADM FID LTDA, Gestor do fundo: SAFRA ASSET MANAGEMENT LTDA.

E-mail: [safra.asset@safra.com.br](mailto:safra.asset@safra.com.br). Central de Atendimento Safra: 0300 105 1234 das 9 às 21H30, exceto feriados.

SAC - Serviço de Atendimento ao Consumidor: 0800 772 5755. Atendimento a deficientes auditivos ou de fala: 0800 772 4136.

Atendimento 24 horas por dia, 7 dias por semana. Ouvidoria - Caso já tenha recorrido ao SAC e não esteja satisfeito(a): 0800 770 1236.

Atendimento a deficientes auditivos ou de fala: 08000 727 7555. De 2ª a 6ª feira, das 09h às 18h, exceto feriados. Ou acesse: [www.safra.com.br/atendimento/ouvidoria](http://www.safra.com.br/atendimento/ouvidoria)



Safra



A presente instituição aderiu ao Código ANBIMA de Regulação e Melhores Práticas para os Fundos de Investimento.