

SAFRA PREV MANOHELENA FIC FI MULTIMERCAD

Relatório Gerencial - Março de 2022

MAH - 37.564.908/0001-38



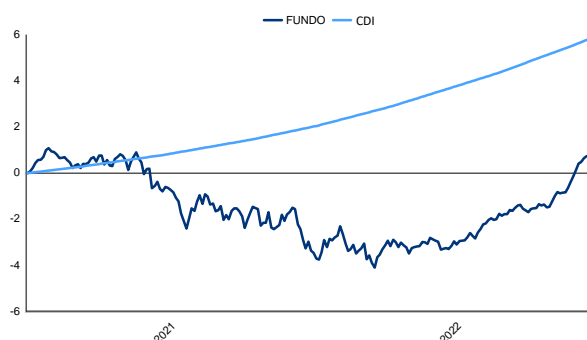
Safra

Descrição do Fundo

Características do Fundo

Patrimônio Líquido 12 Meses(milhões)	R\$ 9,94
Categoria ANBIMA	Previdência Multimercados
Data Início	25/05/2021
Horário	09:01 às 15:01
Taxa de Administração	Máxima: 2,70% a.a.
Taxa de Performance	Não Há
Taxa saída	Não há.
Cotas de Aplicação	D+0
Cota Conversão Resgate	D+8
Pagamento Resgate	D+10
Administração	SAFRA SERV DE ADM FID LTDA

Rentabilidade (%) - Fundo x CDI

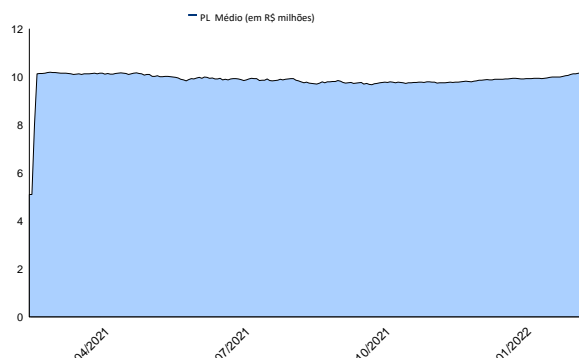


Performance

	Fundo	CDI	% CDI	Vol.
Início	0,84 %	5,96 %	14,42 %	3,90 %
12 meses	0,00 %	0,00 %	0,00 %	0,00 %
24 meses	0,00 %	0,00 %	0,00 %	0,00 %
36 meses	0,00 %	0,00 %	0,00 %	0,00 %

	Melhores Retornos	Piores Retornos
Mensal	2,22 %	-1,63 %
12 meses		
Período em relação ao CDI	30,00 %	70,00 %
	% Meses Acima do CDI	% Meses Abaixo do CDI

Evolução PL Médio (12 meses)



Rentabilidade Mensal

	Jan	Fev	Mar	Abr	Mai	Jun	Jul	Ago	Set	Out	Nov	Dez	Ano
2015	-	-	-	-	-	-	-	-	-	-	-	-	-
CDI	-	-	-	-	-	-	-	-	-	-	-	-	-
2016	-	-	-	-	-	-	-	-	-	-	-	-	-
CDI	-	-	-	-	-	-	-	-	-	-	-	-	-
2017	-	-	-	-	-	-	-	-	-	-	-	-	-
CDI	-	-	-	-	-	-	-	-	-	-	-	-	-
2018	-	-	-	-	-	-	-	-	-	-	-	-	-
CDI	-	-	-	-	-	-	-	-	-	-	-	-	-
2019	-	-	-	-	-	-	-	-	-	-	-	-	-
CDI	-	-	-	-	-	-	-	-	-	-	-	-	-
2020	-	-	-	-	-	-	-	-	-	-	-	-	-
CDI	-	-	-	-	-	-	-	-	-	-	-	-	-
2021	-	-	-	-	0,57 %	0,12 %	-1,33 %	-0,71 %	-0,80 %	-1,63 %	-0,14 %	1,05 %	-2,88 %
CDI	-	-	-	-	0,05 %	0,30 %	0,36 %	0,42 %	0,44 %	0,48 %	0,59 %	0,76 %	3,46 %
2022	0,87 %	0,69 %	2,22 %	-	-	-	-	-	-	-	-	-	3,83 %
CDI	0,73 %	0,75 %	0,92 %	-	-	-	-	-	-	-	-	-	2,42 %

LEIA O FORMULÁRIO DE INFORMAÇÕES COMPLEMENTARES, A LÂMINA DE INFORMAÇÕES ESSENCIAIS E O REGULAMENTO ANTES DE INVESTIR. FUNDOS DE INVESTIMENTO NÃO CONTAM COM GARANTIA DO ADMINISTRADOR, DO GESTOR, DE QUALQUER MECANISMO DE SEGURO OU FUNDO GARANTIDOR DE CRÉDITO - FGC. RENTABILIDADE PASSADA NÃO REPRESENTA GARANTIA DE RENTABILIDADE FUTURA. A RENTABILIDADE DIVULGADA NÃO É LÍQUIDA DE IMPOSTOS. Este material contém informações reduzidas. Para maiores detalhes consultar o regulamento dos planos. É vedada a divulgação de rentabilidade em termos percentuais do parâmetro ou meta quando uma das duas variáveis, ou ambas, forem negativas. ***Tributação regressiva compensável: os resgates estarão sujeitos à cobrança antecipada de 15% de IR e deverão ser lançados na Declaração de Ajuste Anual do Imposto de Renda, podendo ser compensados ou restituídos de acordo com as despesas lançadas na declaração. No recebimento de renda, a incidência de IR ocorrerá de acordo com a Tabela Progressiva Mensal do IRPF vigente. ***Tributação regressiva definitiva: no momento do resgate ou do recebimento de renda, o Imposto de Renda incidirá de forma definitiva e exclusiva na fonte, começando em 35%, com redução de 5% a cada 2 anos, até chegar a 10% para o prazo de acumulação de recursos superior a 10 anos. Quanto maior o prazo de acumulação dos recursos no plano, menor será a alíquota do imposto. Administrador do fundo: SAFRA SERV DE ADM FID LTDA, Gestor do fundo: TURMALINA GESTAO E ADMINISTRACAO DE RECURSOS SA.

E-mail: safra.asset@safra.com.br. Central de Atendimento Safra: 0300 105 1234 das 9 às 21H30, exceto feriados.

SAC - Serviço de Atendimento ao Consumidor: 0800 772 5755. Atendimento a deficientes auditivos ou de fala: 0800 772 4136.

Atendimento 24 horas por dia, 7 dias por semana. Ouvidoria - Caso já tenha recorrido ao SAC e não esteja satisfeito(a): 0800 770 1236.

Atendimento a deficientes auditivos ou de fala: 08000 727 7555. De 2ª a 6ª feira, das 09h às 18h, exceto feriados. Ou acesse: www.safra.com.br/atendimento/ouvidoria



SAFRA PREV MANOHELENA FIC FI MULTIMERCAD

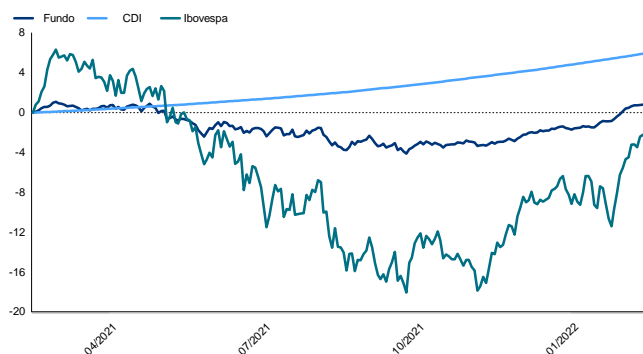
Relatório Gerencial - Março de 2022

MAH - 37.564.908/0001-38



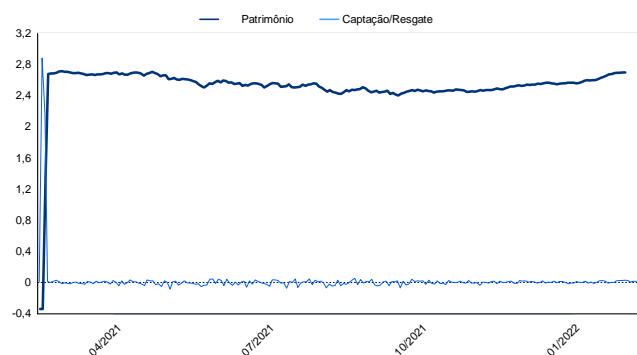
Safra

Rentabilidade (%) - Fundo X CDI X Ibovespa




Captação / Resgates e Patrimônio

(R\$ Milhões)



Frequência de Retornos - % CDI

(Janelas Móveis)



Ativos	%PL	R\$(mil)	Retornos				Volat.	Liquidez	Estratégia
			03/2022	2022	12 meses	24 meses			
(1) SAFRA CASH PREV FIC FI RENDA FIXA CP PRE	87,12%	8.859	0,90%	2,80%	-	-	0,18%	D+0	Renda Fixa
(2) ACE CAP PREV IQ S FIC FIM PREV	8,04%	817	2,84%	4,53%	-	-	4,75%	D+11	Multimercado
(3) SAF PREV CRED OPP E	4,89%	497	1,28%	2,91%	-	-	0,55%	D+10	Renda Fixa
CAIXA	-0,04%	-4	-	-	-	-	-	D+0	-

LEIA O FORMULÁRIO DE INFORMAÇÕES COMPLEMENTARES, A LÂMINA DE INFORMAÇÕES ESSENCIAIS E O REGULAMENTO ANTES DE INVESTIR. FUNDOS DE INVESTIMENTO NÃO CONTAM COM GARANTIA DO ADMINISTRADOR, DO GESTOR, DE QUALQUER MECANISMO DE SEGURO OU FUNDO GARANTIDOR DE CRÉDITO - FGC. RENTABILIDADE PASSADA NÃO REPRESENTA GARANTIA DE RENTABILIDADE FUTURA. A RENTABILIDADE DIVULGADA NÃO É LÍQUIDA DE IMPOSTOS. Este material contém informações reduzidas. Para maiores detalhes consultar o regulamento dos planos. É vedada a divulgação de rentabilidade em termos percentuais do parâmetro ou meta quando uma das duas variáveis, ou ambas, forem negativas. ***Tributação regressiva compensável: os resgates estarão sujeitos à cobrança antecipada de 15% de IR e deverão ser lançados na Declaração de Ajuste Anual do Imposto de Renda, podendo ser compensados ou restituídos de acordo com as despesas lançadas na declaração. No recebimento de renda, a incidência de IR ocorrerá de acordo com a Tabela Progressiva Mensal do IRPF vigente. ****Tributação regressiva definitiva: no momento do resgate ou do recebimento de renda, o Imposto de Renda incidirá de forma definitiva e exclusiva na fonte, começando em 35%, com redução de 5% a cada 2 anos, até chegar a 10% para o prazo de acumulação de recursos superior a 10 anos. Quanto maior o prazo de acumulação dos recursos no plano, menor será a alíquota do imposto. Administrador do fundo: SAFRA SERV DE ADM FID LTDA, Gestor do fundo: TURMALINA GESTAO E ADMINISTRACAO DE RECURSOS SA.

E-mail: safra.asset@safra.com.br. Central de Atendimento Safra: 0300 105 1234 das 9 às 21h30, exceto feriados.

SAC - Serviço de Atendimento ao Consumidor: 0800 772 5755. Atendimento a deficientes auditivos ou de fala: 0800 772 4136.

Atendimento 24 horas por dia, 7 dias por semana. Ouvidoria - Caso já tenha recorrido ao SAC e não esteja satisfeito(a): 0800 770 1236.

Atendimento a deficientes auditivos ou de fala: 08000 727 7555. De 2ª a 6ª feira, das 09h às 18h, exceto feriados. Ou acesse: www.safra.com.br/atendimento/ouvidoria



SAFRA PREV MANOHELENA FIC FI MULTIMERCAD

Relatório Gerencial - Março de 2022

MAH - 37.564.908/0001-38



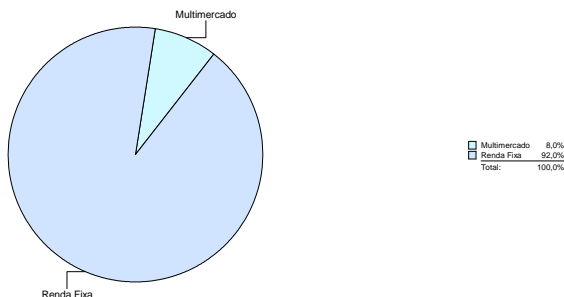
Safra

Indicadores

CDI	0,92 %	2,42 %	6,41 %	8,78 %	0,16 %
IBOVESPA	6,06 %	14,48 %	2,89 %	64,34 %	18,95 %

* Volatilidade anualizada de 12 meses ou desde o início do fundo, caso ele não possua 12 meses de existência.

Participação por Estratégia



Liquidez da Carteira

	Ativos	%	R\$(mil)
Até D+0	2	87,08	R\$ 8.854,56
Até D+10	3	91,96	R\$ 9.351,31
Até D+11	4	100,00	R\$ 10.168,35

Últimas Movimentações

Data	Aplic./Resg.	Contraparte	Valor	Status
22/mar	Resg.	ABSOLUTE SVP PREVIDENCIÁRIO FUNDO DE INV	TOTAL	Liquidado
22/mar	Resg.	BRASIL CAPITAL 100 SVP II FIC FIA	TOTAL	Liquidado
22/mar	Resg.	IBIUNA PREVIDÊNCIA FIFE FUNDO DE INVESTI	TOTAL	Liquidado
22/mar	Resg.	JGP SVP MULTIMERCADO PREVIDENCIÁRIO TIPO	TOTAL	Liquidado
22/mar	Resg.	MILES VIRTUS SVP PREV FIC FIA	TOTAL	Liquidado
22/mar	Resg.	OCCAM PREVIDÊNCIA PLUS LIVRE FUNDO DE IN	TOTAL	Liquidado
22/mar	Resg.	SAFRA PREV BHASKARA E FIC FI ACÇÕES PREVI	TOTAL	Liquidado
22/mar	Resg.	SAF PREV PREFIXADO E FIRF PREV	TOTAL	Liquidado
22/mar	Resg.	SAFRA CONSUMO AMERICANO V FIC FI ACÇÕES B	TOTAL	Liquidado
22/mar	Resg.	SAFRA PREV ACOES FI ACOES	TOTAL	Liquidado
24/mar	Aplic.	SAFRA CASH PREV FIC FI RENDA FIXA CP PRE	1.259.261	OK
25/mar	Aplic.	SAFRA CASH PREV FIC FI RENDA FIXA CP PRE	2.939.772	OK
28/mar	Aplic.	SAFRA CASH PREV FIC FI RENDA FIXA CP PRE	1.116.768	OK
29/mar	Aplic.	SAFRA CASH PREV FIC FI RENDA FIXA CP PRE	814.632	OK
31/mar	Resg.	SAFRA CASH PREV FIC FI RENDA FIXA CP PRE	5.695	Liquidado

Matriz de Correlação - 10 Ativos Mais Alocados

	(1)	(2)	(3)	(4)	(5)	(6)	(7)	(8)	(9)	(10)
(1)	1,00									
(2)	0,10	1,00								
(3)	-0,07	-0,02	1,00							

LEIA O FORMULÁRIO DE INFORMAÇÕES COMPLEMENTARES, A LÂMINA DE INFORMAÇÕES ESSENCIAIS E O REGULAMENTO ANTES DE INVESTIR. FUNDOS DE INVESTIMENTO NÃO CONTAM COM GARANTIA DO ADMINISTRADOR, DO GESTOR, DE QUALQUER MECANISMO DE SEGURO OU FUNDO GARANTIDOR DE CRÉDITO - FGC. RENTABILIDADE PASSADA NÃO REPRESENTA GARANTIA DE RENTABILIDADE FUTURA. A RENTABILIDADE DIVULGADA NÃO É LÍQUIDA DE IMPOSTOS. Este material contém informações reduzidas. Para maiores detalhes consultar o regulamento dos planos. É vedada a divulgação de rentabilidade em termos percentuais do parâmetro ou meta quando uma das duas variáveis, ou ambas, forem negativas. ***Tributação progressiva compensável: os resgates estarão sujeitos à cobrança antecipada de 15% de IR e deverão ser lançados na Declaração de Ajuste Anual do Imposto de Renda, podendo ser compensados ou restituídos de acordo com as despesas lançadas na declaração. No recebimento de renda, a incidência de IR ocorrerá de acordo com a Tabela Progressiva Mensal do IRPF vigente. ***Tributação regressiva definitiva: no momento do resgate ou do recebimento de renda, o Imposto de Renda incidirá de forma definitiva e exclusiva na fonte, começando em 35%, com redução de 5% a cada 2 anos, até chegar a 10% para o prazo de acumulação de recursos superior a 10 anos. Quanto maior o prazo de acumulação dos recursos no plano, menor será a alíquota do imposto. Administrador do fundo: SAFRA SERV DE ADM FID LTDA, Gestor do fundo: TURMALINA GESTAO E ADMINISTRACAO DE RECURSOS SA.

E-mail: safra.asset@safra.com.br. Central de Atendimento Safra: 0300 105 1234 das 9 às 21h30, exceto feriados.

SAC - Serviço de Atendimento ao Consumidor: 0800 772 5755. Atendimento a deficientes auditivos ou de fala: 0800 772 4136.

Atendimento 24 horas por dia, 7 dias por semana. Ouvidoria - Caso já tenha recorrido ao SAC e não esteja satisfeito(a): 0800 770 1236.

Atendimento a deficientes auditivos ou de fala: 08000 727 7555. De 2ª a 6ª feira, das 09h às 18h, exceto feriados. Ou acesse: www.safra.com.br/atendimento/ouvidoria

