

SAFRA PREV TWINS 90 FIC FI MULTIMERCADO

Relatório Gerencial - Fevereiro de 2021

PTW - 37.008.295/0001-52



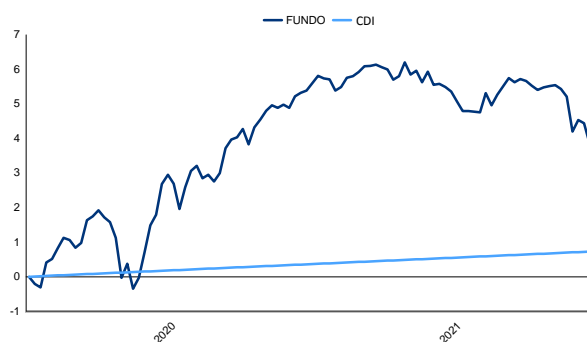
Safra

Descrição do Fundo

Características do Fundo

Patrimônio Líquido 12 Meses(milhões)	R\$ 14,27
Categoria ANBIMA	Previdência Multimercados
Data Início	05/10/2020
Horário	10:01 às 16:30
Taxa de Administração	Máxima: 2,60% a.a.
Taxa de Performance	Não Há
Taxa saída	Não há.
Cotas de Aplicação	D+0
Cota Conversão Resgate	D+1
Pagamento Resgate	D+4
Administração	SAFRA SERVICOS DE ADMINISTRACAO FIDUCIARIA LTDA

Rentabilidade (%) - Fundo x CDI

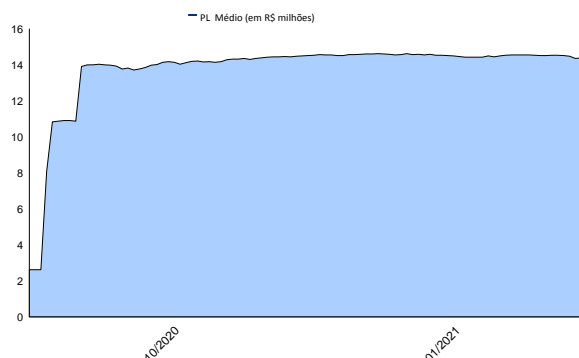


Performance

	Fundo	CDI	% CDI	Vol.
Início	3,40 %	0,73 %	456,75 %	5,49 %
12 meses	0,00 %	0,00 %	0,00 %	0,00 %
24 meses	0,00 %	0,00 %	0,00 %	0,00 %
36 meses	0,00 %	0,00 %	0,00 %	0,00 %

	Melhores Retornos	Piores Retornos
Mensal	4,19 %	-1,49 %
12 meses		
Período em relação ao CDI	50,00 %	50,00 %
	% Meses Acima do CDI	% Meses Abaixo do CDI

Evolução PL Médio (12 meses)



Rentabilidade Mensal

	Jan	Fev	Mar	Abr	Mai	Jun	Jul	Ago	Set	Out	Nov	Dez	Ano
2014	-	-	-	-	-	-	-	-	-	-	-	-	-
CDI	-	-	-	-	-	-	-	-	-	-	-	-	-
2015	-	-	-	-	-	-	-	-	-	-	-	-	-
CDI	-	-	-	-	-	-	-	-	-	-	-	-	-
2016	-	-	-	-	-	-	-	-	-	-	-	-	-
CDI	-	-	-	-	-	-	-	-	-	-	-	-	-
2017	-	-	-	-	-	-	-	-	-	-	-	-	-
CDI	-	-	-	-	-	-	-	-	-	-	-	-	-
2018	-	-	-	-	-	-	-	-	-	-	-	-	-
CDI	-	-	-	-	-	-	-	-	-	-	-	-	-
2019	-	-	-	-	-	-	-	-	-	-	-	-	-
CDI	-	-	-	-	-	-	-	-	-	-	-	-	-
2020	-	-	-	-	-	-	-	-	-	-0,34 %	4,19 %	2,22 %	6,14 %
CDI	-	-	-	-	-	-	-	-	-	0,13 %	0,15 %	0,16 %	0,45 %
2021	-1,11 %	-1,49 %	-	-	-	-	-	-	-	-	-	-	-2,58 %
CDI	0,15 %	0,13 %	-	-	-	-	-	-	-	-	-	-	0,28 %

LEIA O FORMULÁRIO DE INFORMAÇÕES COMPLEMENTARES, A LÂMINA DE INFORMAÇÕES ESSENCIAIS E O REGULAMENTO ANTES DE INVESTIR. FUNDOS DE INVESTIMENTO NÃO CONTAM COM GARANTIA DO ADMINISTRADOR, DO GESTOR, DE QUALQUER MECANISMO DE SEGURO OU FUNDO GARANTIDOR DE CRÉDITO - FGC. RENTABILIDADE PASSADA NÃO REPRESENTA GARANTIA DE RENTABILIDADE FUTURA. A RENTABILIDADE DIVULGADA NÃO É LÍQUIDA DE IMPOSTOS. Este material contém informações reduzidas. Para maiores detalhes consultar o regulamento dos planos. É vedada a divulgação de rentabilidade em termos percentuais do parâmetro ou meta quando uma das duas variáveis, ou ambas, forem negativas. Administrador do fundo: SAFRA SERVICOS DE ADMINISTRACAO FIDUCIARIA LTDA, Gestor do fundo: TURMALINA GESTAO E ADMINISTRACAO DE RECURSOS SA.

E-mail: safra.asset@safra.com.br. Central de Atendimento Safra: 0300 105 1234, de 2ª a 6ª-feira, das 9 às 19h, exceto feriados.
Atendimento aos portadores de necessidades especiais, auditivas e fala. SAC !! Serviço de Atendimento ao Consumidor: 0800 772 5755. Atendimento 24 horas por dia, 7 dias por semana.
Ouviria !! caso já tenha recorrido ao SAC e não esteja satisfeito(a): 0800 770 1236, de 2ª a 6ª-feira, das 9h às 18h, exceto feriados.



SAFRA PREV TWINS 90 FIC FI MULTIMERCADO

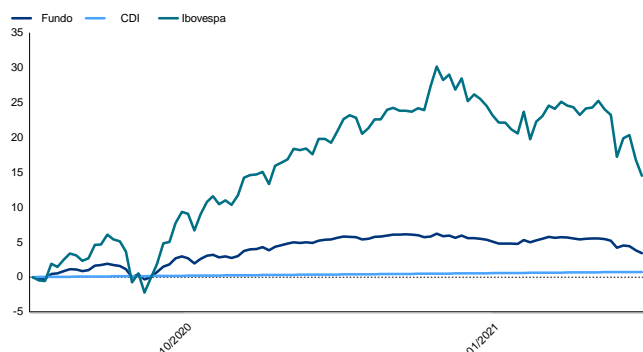
Relatório Gerencial - Fevereiro de 2021

PTW - 37.008.295/0001-52



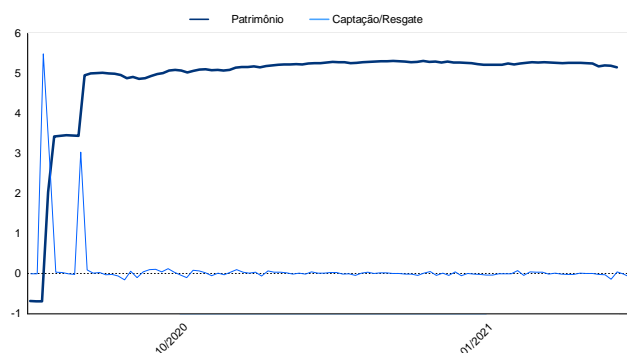
Safra

Rentabilidade (%) - Fundo X CDI X Ibovespa




Captação / Resgates e Patrimônio

(R\$ Milhões)



Frequência de Retornos - % CDI

(Janelas Móveis)



Ativos	%PL	R\$(mil)	Retornos				Volat.	Liquidez	Estratégia
			02/2021	2021	12 meses	24 meses			
(1) SAFRA PREV MULTI ESTRATEGIA FI MM PREVID	43,38%	6.177	-0,81%	-1,37%	1,74%	8,11%	-	D+2	Multimercado
(2) SAFRA PREV RENDA FIXA FI RENDA FIXA PREV	23,05%	3.282	-0,37%	-0,97%	2,80%	10,31%	-	D+0	Renda Fixa
(3) SAFRA PREV ACOES FI ACOES	14,55%	2.072	-4,86%	-7,51%	5,56%	13,53%	-	D+3	Renda Variável
(4) SAF PREV JURO REAL FIRF PREVID	12,47%	1.775	-2,00%	-3,62%	3,28%	22,25%	-	D+2	Renda Fixa
(5) ADAM SVP PREV FIC FIM	4,06%	578	-1,73%	-3,22%	6,44%	-	-	D+3	Multimercado
(6) SAFRA CONSUMO AMERICANO V FIC FI AÇÕES B CAIXA	2,55%	363	4,47%	8,31%	-	-	-	D+4	Renda Variável
	-0,06%	-9	-	-	-	-	-	D+0	-

LEIA O FORMULÁRIO DE INFORMAÇÕES COMPLEMENTARES, A LÂMINA DE INFORMAÇÕES ESSENCIAIS E O REGULAMENTO ANTES DE INVESTIR. FUNDOS DE INVESTIMENTO NÃO CONTAM COM GARANTIA DO ADMINISTRADOR, DO GESTOR, DE QUALQUER MECANISMO DE SEGURO OU FUNDO GARANTIDOR DE CRÉDITO - FGC. RENTABILIDADE PASSADA NÃO REPRESENTA GARANTIA DE RENTABILIDADE FUTURA. A RENTABILIDADE DIVULGADA NÃO É LÍQUIDA DE IMPOSTOS. Este material contém informações reduzidas. Para maiores detalhes consultar o regulamento dos planos. É vedada a divulgação de rentabilidade em termos percentuais do parâmetro ou meta quando uma das duas variáveis, ou ambas, forem negativas. Administrador do fundo: SAFRA SERVIÇOS DE ADMINISTRAÇÃO FIDUCIÁRIA LTDA, Gestor do fundo: TURMALINA GESTÃO E ADMINISTRAÇÃO DE RECURSOS SA.

E-mail: safra.asset@safra.com.br. Central de Atendimento Safra: 0300 105 1234, de 2ª a 6ª-feira, das 9 às 19h, exceto feriados.
Atendimento aos portadores de necessidades especiais, auditivas e fala. SAC !! Serviço de Atendimento ao Consumidor: 0800 772 5755. Atendimento 24 horas por dia, 7 dias por semana.
Ouvidoria !! caso já tenha recorrido ao SAC e não esteja satisfeito(a): 0800 770 1236, de 2ª a 6ª-feira, das 9h às 18h, exceto feriados.



SAFRA PREV TWINS 90 FIC FI MULTIMERCADO

Relatório Gerencial - Fevereiro de 2021

PTW - 37.008.295/0001-52



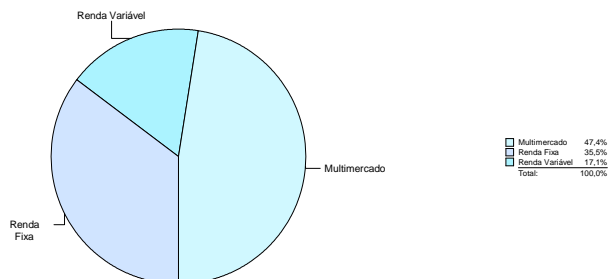
Safra

Indicadores

CDI	0,13 %	0,28 %	2,37 %	8,09 %	0,05 %
IBOVESPA	-4,37 %	-7,55 %	5,63 %	15,12 %	45,02 %

* Volatilidade anualizada de 12 meses ou desde o início do fundo, caso ele não possua 12 meses de existência.

Participação por Estratégia



Liquidez da Carteira

	Ativos	%	R\$(mil)
Até D+0	2	22,99	R\$ 3.273,38
Até D+2	4	78,83	R\$ 11.225,46
Até D+3	6	97,45	R\$ 13.875,78
Até D+4	7	100,00	R\$ 14.239,21

Últimas Movimentações

Data	Aplic./Resg.	Contraparte	Valor	Status
27/nov	Resg.	SAFRA PREV ACOES FI ACOES	1.440.000	Liquidado
27/nov	Resg.	SAF PREV JURO REAL FIRF PREVID	1.082.000	Liquidado
1/dez	Aplic.	SAFRA PREV RENDA FIXA FI RENDA FIXA PREV	1.082.000	OK
2/dez	Aplic.	SAFRA PREV MULTI ESTRATEGIA FI MM PREVID	386.000	OK
2/dez	Aplic.	SAFRA PREV RENDA FIXA FI RENDA FIXA PREV	1.054.000	OK
2/dez	Resg.	SAFRA PREV RENDA FIXA FI RENDA FIXA PREV	6.835	Liquidado
5/jan	Resg.	SAFRA PREV RENDA FIXA FI RENDA FIXA PREV	7.722	Liquidado
8/jan	Resg.	SAFRA PREV RENDA FIXA FI RENDA FIXA PREV	1.057	Liquidado
2/fev	Resg.	SAFRA PREV RENDA FIXA FI RENDA FIXA PREV	7.036	Liquidado
22/fev	Aplic.	ADAM SVP PREV FIC FIM	581.000	OK
22/fev	Resg.	SAFRA PREV MULTI ESTRATEGIA FI MM PREVID	581.000	Liquidado
22/fev	Resg.	SAFRA PREV RENDA FIXA FI RENDA FIXA PREV	581.000	Liquidado
23/fev	Aplic.	SAFRA CONSUMO AMERICANO V FIC FI ACÕES B	362.000	OK
23/fev	Resg.	SAFRA PREV RENDA FIXA FI RENDA FIXA PREV	362.000	Liquidado
24/fev	Aplic.	SAFRA PREV RENDA FIXA FI RENDA FIXA PREV	580.794	OK

Matriz de Correlação - 10 Ativos Mais Alocados

	(1)	(2)	(3)	(4)	(5)	(6)	(7)	(8)	(9)	(10)
(1)	1,00									
(2)	-0,01	1,00								
(3)	0,80	-0,21	1,00							
(4)	0,77	-0,05	0,76	1,00						
(5)	0,43	-0,01	0,31	0,25	1,00					
(6)	0,17	0,04	0,20	-0,25	-0,06	1,00				

LEIA O FORMULÁRIO DE INFORMAÇÕES COMPLEMENTARES, A LÂMINA DE INFORMAÇÕES ESSENCIAIS E O REGULAMENTO ANTES DE INVESTIR. FUNDOS DE INVESTIMENTO NÃO CONTAM COM GARANTIA DO ADMINISTRADOR, DO GESTOR, DE QUALQUER MECANISMO DE SEGURO OU FUNDO GARANTIDOR DE CRÉDITO - FGC. RENTABILIDADE PASSADA NÃO REPRESENTA GARANTIA DE RENTABILIDADE FUTURA. A RENTABILIDADE DIVULGADA NÃO É LÍQUIDA DE IMPOSTOS. Este material contém informações reduzidas. Para maiores detalhes consultar o regulamento dos planos. É vedada a divulgação de rentabilidade em termos percentuais do parâmetro ou meta quando uma das duas variáveis, ou ambas, forem negativas. Administrador do fundo: SAFRA SERVIÇOS DE ADMINISTRAÇÃO FIDUCIÁRIA LTDA, Gestor do fundo: TURMALINA GESTÃO E ADMINISTRAÇÃO DE RECURSOS SA.

E-mail: safra.asset@safra.com.br. Central de Atendimento Safra: 0300 105 1234, de 2ª a 6ª-feira, das 9 às 19h, exceto feriados.
Atendimento aos portadores de necessidades especiais, auditivas e fala. SAC !! Serviço de Atendimento ao Consumidor: 0800 772 5755. Atendimento 24 horas por dia, 7 dias por semana.
Ovidoria !! caso já tenha recorrido ao SAC e não esteja satisfeito(a): 0800 770 1236, de 2ª a 6ª-feira, das 9h às 18h, exceto feriados.

